



ОТЧЕТЕН ДОКЛАД

*ЗА ДЕЙНОСТТА НА ОКРЪЖЕН СЪД
ТЪРГОВИЩЕ И РАЙОННИТЕ
СЪДИЛИЩА ОТ ТЪРГОВИЩКИЯ
СЪДЕБЕН ОКРЪГ ЗА 2010 ГОДИНА*

ОТЧЕТЕН ДОКЛАД

ЗА РАБОТАТА НА ОКРЪЖЕН СЪД ТЪРГОВИЩЕ И РАЙОННИТЕ СЪДИЛИЩА ОТ СЪДЕБНИЯ ОКРЪГ ЗА 2010 ГОДИНА



Отчетният доклад за дейността на Окръжен съд Търговище и Районните съдилища от Търговищкия съдебен окръг за 2010 година е изготвен в съответствие с изискванията на Висшия съдебен съвет по Протокол №1 от 11.01.2010 г. и по Протокол №44 от 13.12.2010 г. от заседанията на Комисията по правни въпроси, съгласно дадените указания с писмо на Висш съдебен съвет - Комисия по правните въпроси с писмо изх.№ 11-03-1239 от 14.12.2010 година. Публикуван е в интернет страницата на ТОС в съответствие с изискванията на чл. 5, ал. 2 от Закона за съдебната власт и Решение по Протокол № 8/07г. на ВСС. Към доклада са изготвени и приложени отчети за дейността на съда през 2010 година, съгласно утвърдените образци от ВСС.

ДВИЖЕНИЕ НА ДЕЛАТА В ОКРЪЖНИЯ СЪД:

1. ПОСТЪПИЛИ ДЕЛА

През отчетната **2010** година в Търговищкия окръжен съд са постъпили **ОБЩО 830 броя дела**

при 773 броя дела за 2009 година; 867 броя дела за 2008 година и 1874 дела за 2007 година, т.е. с 57 броя дела в повече в сравнение с миналата година, при намаление от 94 броя през 2009 година в сравнение с 2008 година. Увеличението се дължи на търговските и наказателните дела.

От тях:

ОБЩО ГРАЖДАНСКИ ДЕЛА - 496 при 470 броя за 2009 година; 531 броя за 2008 година; 1408 броя за 2007 година,

ОТ КОИТО:

ГРАЖДАНСКИ ДЕЛА - 401 броя,

от които: първоинстанционни - 58 броя /от тях - 7 ч.гр./; въззивни 343 броя /от тях в.ч.гр.д. - 135 броя/.

ТЪРГОВСКИ ДЕЛА - 81 броя,

от които: първоинстанционни – 67 броя и ч.т.- 14 броя.

ФИРМЕНИ ДЕЛА - 14 броя

Делата са с 26 броя в повече от предходната година. Увеличението се дължи на търговските дела.

НАКАЗАТЕЛНИ ДЕЛА - 334 броя при 303 броя за 2009 година; 336 броя за 2008 година; 466 за 2007 година,

ОТ КОИТО: първоинстанционни – 118 броя /от тях 36 ОХ/ и въззивни наказателни дела – 216 /от които 91 ОХ/. Общия брой постъпили наказателни дела е с 31 в повече.

Посочените данни сочат, че след рязкото намаляване на постъплението на делата през 2008 година поради промяната на подсъдността по административните дела и НАХ делата, както и увеличение спрямо предходната години ограничения брой фирмени дела вследствие на законодателната промяна за преминаването на Търговски

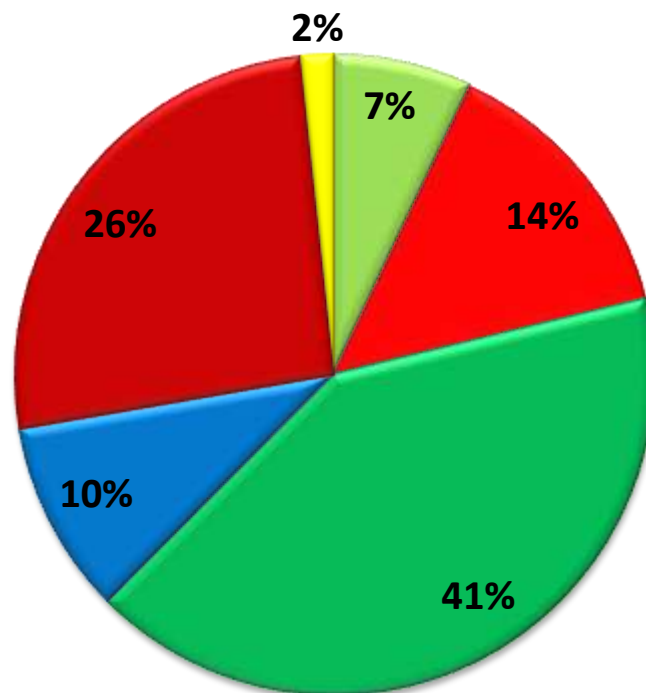
регистър към Агенцията по вписванията, през последните три години е налице тенденция на запазване натовареността спрямо 2008 година.

Съотношението на постъплението на видовете дела в процентно съотношение спрямо общо постъпилите дела е отразено в следната

Графика 1

Постъпили дела в ТОС през 2010 г. по видове

- Граждански дела I
- Наказателни I
- Граждански дела II
- Търговски
- Наказателни II
- Фирмени



Постъплението на основните видове дела по брой и в процентно съотношение спрямо всички е посочено в следната

**СРАВНИТЕЛНА ТАБЛИЦА ЗА ПОСТЪПЛЕНИЕТО НА
НАКАЗАТЕЛНИ И ГРАЖДАНСКИ ДЕЛА В ПЕРИОДА 2007 – 2010
ГОДИНА В ТЪРГОВИЦКИЯ ОКРЪЖЕН СЪД**

| Видове дела постъпили | 2007г. | % от всички | 2008г. | % от всички | 2009г. | % от всички | 2010г. | % от всички |
|---------------------------|-------------|----------------|------------|----------------|------------|----------------|------------|----------------|
| Наказателни I | 127 | 12.54% | 116 | 14.16% | 99 | 13.20% | 118 | 14.46% |
| Наказателни II | 277 | 27.34% | 220 | 26.86% | 204 | 27.20% | 216 | 26.47% |
| Общо | 404 | 39.88% | 336 | 41.03% | 303 | 40.40% | 334 | 40.93% |
| Граждански I | 156 | 15.40% | 148 | 18.07% | 166 | 22.13% | 139 | 17.03% |
| Граждански II | 453 | 44.72% | 335 | 40.90% | 281 | 37.47% | 343 | 42.03% |
| Общо | 609 | 60.12% | 483 | 58.97% | 447 | 59.60% | 482 | 59.07% |
| Общо- Нак.иГр. | 1013 | 100.00% | 819 | 100.00% | 750 | 100.00% | 816 | 100.00% |

Забележка: Към гр.дела са включени търговските; не са включени фирмените дела и жалбите за бавност.

Посочените по-горе цифри сочат, че общия брой на основните видове дела - наказателни и граждански е намалял в четиригодишния период със 197 броя дела. От тях наказателните дела са със 70 по-малко, а граждански дела са със 127 по-малко в сравнение с 2007 година.

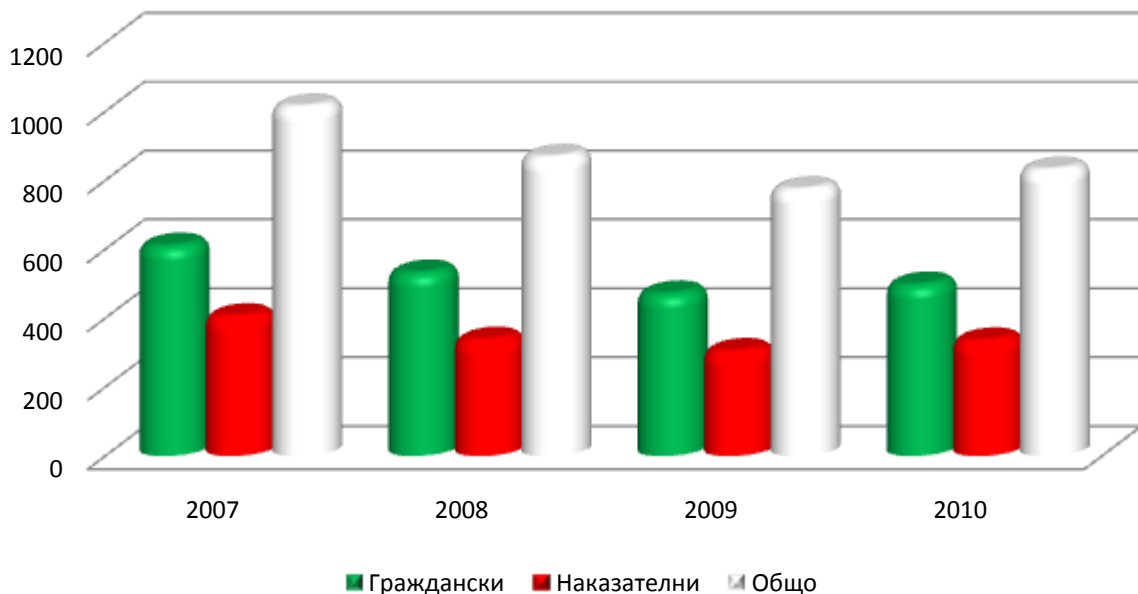
Спрямо предходната година общия брой се е увеличил със 66 дела, от които наказателни 31 броя и граждански 35 броя.

ОБЩИЯТ ИЗВОД, който може да се направи е, че е запазено съотношението между основните видове дела - граждански и наказателни, при по-голям дял на гражданските и търговските дела. Като цяло се запазва броя на постъпващите основни видове дела в

последните три години и достига показателите от 2008 година. Това е видно и от следната

Графика 2

ПОСТЪПЛЕНИЯ ПО ОСНОВНИТЕ ВИДОВЕ ДЕЛА В ТЪРГОВИЦКИ ОКРЪЖЕН СЪД ЗА ПЕРИОДА 2007 - 2010 година



2. СРЕДНО МЕСЕЧНА НАТОВАРЕНОСТ 2010 година

ОБЩО средно месечната натовареност ПО ЩАТ на един съдия на база 12 месеца е:

- по **постъпили** дела - **4.94** при **4.6** броя при за 2009 година
- по дела за **разглеждане** - **5.48** при **5.15** броя за 2009 година
- по **свършени** дела – **5.02** при **4.6** броя за 2009 година

Средно месечната натовареност по щат на един съдия, разглеждащ **НАКАЗАТЕЛНИ** дела на база 12 месеца е :

- по **постъпили** дела - **3.98** при **3.6** броя за 2009 година
- по дела за **разглеждане** - **4.24** при **3.9** броя за 2009 година
- по **свършени** дела - **3.89** при **3.64** броя за 2009 година

Средно месечната натовареност по щат на един съдия, разглеждащ **ГРАЖДАНСКИ** дела на база 12 месеца е :

- по **постъпили** дела - **5.9** при **5.6** броя за 2009 година
- по дела за **разглеждане** - **6.73** при **6.4** броя за 2009 година
- по **свършени** дела - **6.14** при **5.6** броя за 2009 година.

Налице е, макар и минимално, увеличение на натовареността по щат, както и на действителната натовареност, спрямо 2009 година и запазена в тригодишния период.

В следващата графика съм посочил действителната натовареност на съдиите от окръжен съд през периода 2007-2010 година според отработени човекомесеци.

Графика 3

**ДЕЙСТВИТЕЛНА НАТОВАРЕНОСТ НА МАГИСТРАТИТЕ ОТ
ТЪРГОВИЦКИ ОКРЪЖЕН СЪД НА БАЗА ПОСТЪПИЛИ,
РАЗГЛЕДАНИ И СВЪРШЕНИ ДЕЛА БЕЗ ФИРМЕНИ ДЕЛА ПРЕЗ
2007-2010 година**



3.СВЪРШЕНИ ДЕЛА

През годината са свършени **общо 843 БРОЯ ДЕЛА** при 775 броя дела за 2009 година; 874 за 2008 година; 1929 броя за 2007 година.

От тях **731 дела** са свършени с постановяване на акт **по същество** при 691 за 2009 година; 794 за 2008 година; 1837 за 2007 година.

112 броя дела са били **прекратени**.

От общо свършените 843 броя дела средно месечно по щат на един съдия при база 12 месеца са свършвани по 5.02 дела при 4.61 за 2009

година; 5.20 броя за 2008 година и 13.45 дела за 2007 година. По съдии данните са посочени в Приложение 2.

Като се имат пред вид посочените данни за средномесечното постъпление на делата /4.94/, делата за разглеждане /5.48/ и по свършени дела /5.02/ се налага **ИЗВОДА**, че **съдиите от Търговищкия окръжен съд са свършили средно месечно малко повече от постъпилите дела**, но следва да се положат усилия за повишаване на броя на разгледаните дела.

4.СРОЧНОСТ

От общо свършените през годината 843 броя дела в тримесечен срок са били свършени 791 дела или 94 % при 88 % за 2009 година; 92.4 % за 2008 година и 96% за 2007 година, т.е. бързината е подобрена, като в тригодишния период са запазени много добри показатели.

От гражданските дела 93% са свършени в 3 месечен срок при 86% за 2009 година; 90 % за 2008 година и 2007 година.

От търговските дела 88.8%, а

от наказателните 96.3% при 91 % за 2009 година; 97 % за 2008 година и 98% за 2007 година.

Налице е значително подобряване на този показател, след като през предходната година бе налице минимално влошаване.

От наказателните общ характер дела 86.1 % са решени в 3 месечен срок при 72% за 2009 година; при 70 % за 2008 година и 73% за 2007 година, т.е. **показателят е подобрен**.

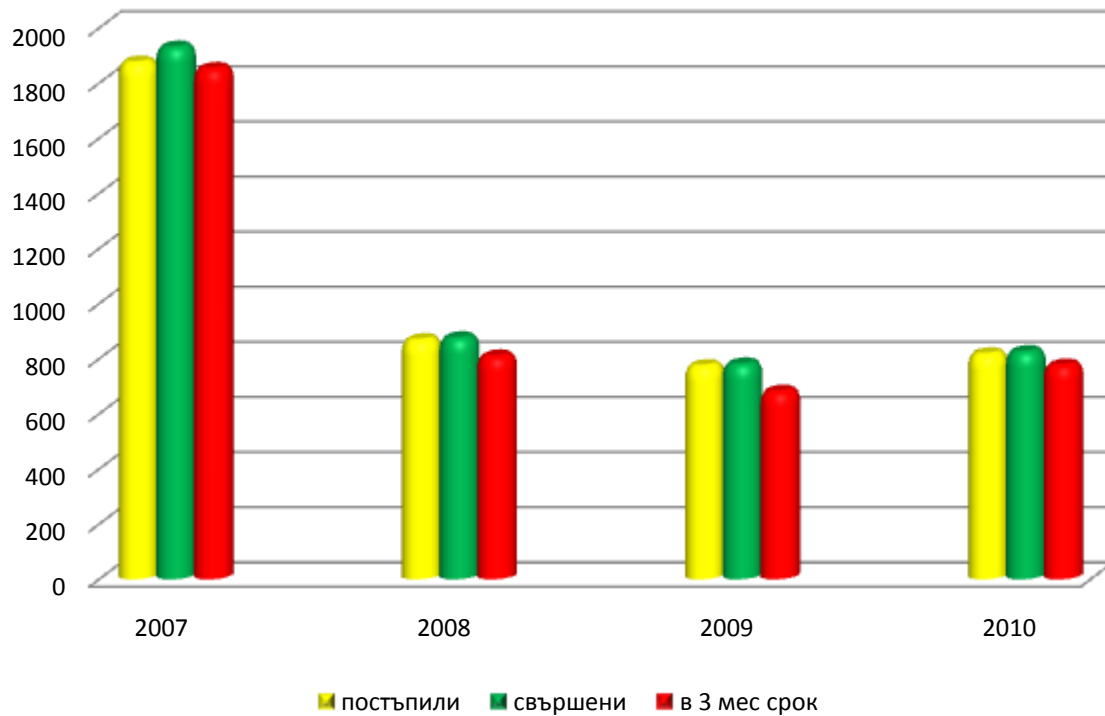
От въззивните НОХ дела 94.44% са решени в законоустановения 3 месечен срок при 96.63 % за 2009 година; 88 % за 2009 година и 97% за 2008 година . Налице е леко влошаване на този показател.

От първоинстанционните граждански дела 72% са решени в законоустановения 3 месечен срок при 63 % за 2009 година и при 63% за 2008 година. Показателят е подобрен спрямо предходната година.

От въззивните граждански дела 97.4% са решени в 3 месечен срок при 94 % за 2009 година и при 99% за 2008 година. Налице е подобряване на този показател, при минимално влошаване за предходния период.

Графика 4

**СЪОТНОШЕНИЕ НА СВЪРШЕНИТЕ СПРАМО ОБЩО
ПОСТЪПИЛИТЕ ДЕЛА В ТЪРГОВИЩКИ ОКРЪЖЕН СЪД ЗА
ПЕРИОДА 2007 - 2010 година**



5. ОТЛАГАНЕ НА ДЕЛАТА

Продължава тенденцията на намаляване процента за отлагане на наказателните общ характер дела - 26.66 % при 36.7 % за 2009 година; 43.4 % за 2008 година и 48% за 2007 година.

От насрочените ВНОХД се отлагат 5.4 % при 8% от делата за 2009 година; 5.5 % за 2008 година и 6.9 % за 2007 година, т.е. показателят е подобрен.

От първоинстанционните граждански дела, след първото по делото заседание се отлагат 16% от делата при 5.03% от делата за 2009 година; 9.9% за 2008 година и 20.8% за 2007 година.

Подобрен е процента на отложените въззивни граждански дела - 5.38 при 8.9 % за 2009 година; 9.2 % за 2008 година и 12.8 % за 2007 година.

Изложеното сочи, че е **ПОДОБРЕН** показателят- отлагане на делата, както на наказателни дела, така и на въззивните граждански дела. Единствено е влошен на граждански I инстанция, което се дължи на обективни причини.

ПРИЧИНИ ЗА ОТЛАГАНЕ НА ПЪРВОИНСТАНЦИОННИТЕ ГРАЖДАНСКИ ДЕЛА

Отлагането на първоинстанционните граждански дела, разглеждани през 2010 година, е станало по общо 21 на брой дела, като 12 от тях са приключили в общо 2 заседания. Повечето от тези дела са били с правна и фактическа сложност, включително и по ЗОИППД, като с изключение на 2 от тях, приключването им в едно заседание не би било възможно въобще. Отлагането на делата, които е било възможно да приключат в 1 заседание /само 2 на брой/, се е налагало по обективни причини, не по вина на съда. Единствено по гр.д. № 287/2009 година, по което са проведени 4 заседания, се е наложило отлагане, поради забелязани не в самото начало, а в хода на производството недостатъци по исковата молба.

В изготвения доклад за извършена ревизия на граждански отделение на ТОС, съгласно Заповед № 405 от 27.10.2010 година на Председателя на Апелативен съд гр. Варна е посочено, че: ”Малкият брой отложени дела, както и причините за отлагането, които в по-голямата си част са обективни, дават основание за много добра оценка по този показател.”

ПРИЧИНИ ЗА ОТЛАГАНЕ НА НАКАЗАТЕЛНИ ДЕЛА ОТ ОБЩ ХАРАКТЕР ПРЕЗ 2010 ГОДИНА

| Заболяване на подсъдимия | Неявяване на свидетел | Отсъствие на защитник | Назначаване на експертиза или допълнителна | Представяне на нови доказателства | Други |
|--------------------------|-----------------------|-----------------------|--|-----------------------------------|-------|
| 1 | 3 | 1 | 3 | 2 | 2 |

От таблицата е видно, че основна причина за отлагане на наказателните общ характер дела е събирането на нови доказателства за разкриване на обективната истина в процеса-чрез назначаване на експертиза или поставяне на допълнителна задача на вещото лице, за разпит на свидетели. От общо отложените 12 броя дела, по тази причина са били отложени 7 броя дела.

От общо насрочените 45 броя наказателните общ характер дела, дванадесет дела са били отложени или 26.66%.

Както вече посочих продължава тенденцията на намаляване процента на отлагане на наказателните общ характер дела спрямо предходните години- 26.66% при 36.7 за 2009 година; 43.4% за 2008 година и 48% за 2007 година.

Независимо от отлагането на делата, в тримесечен срок са решени 86 % от общо свършените НОХдела.

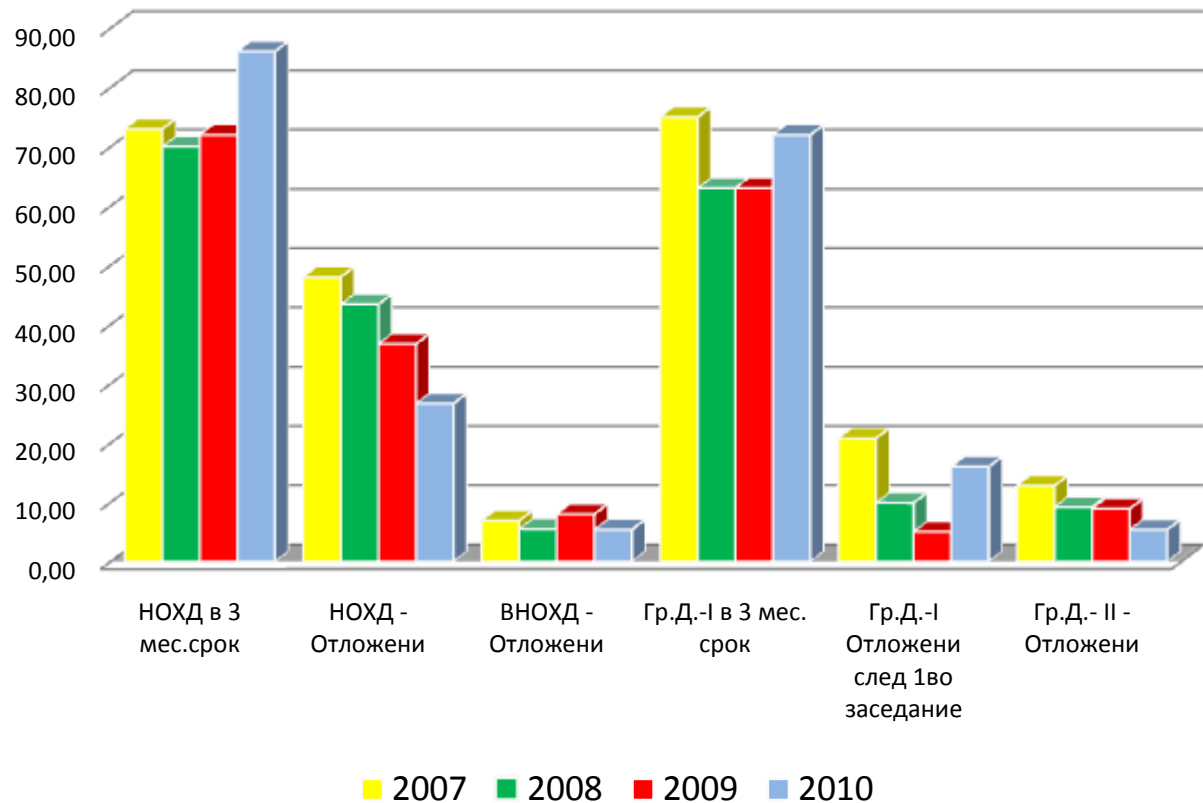
В изготвения доклад за извършена ревизия на наказателно отделение на ТОС, съгласно Заповед № 405 от 27.10.2010 година на Председателя на Апелативен съд гр. Варна е посочено, че ”не са констатирани случаи за отлагане на делата поради несвоевременно отстраняване на пропуски или недостатъци, както и по вина на съдията-докладчик”.

Във всички случаи на отлагане на делата е бил спазван разумният срок за насрочването им в ново съдебно заседание и те са били насрочвани в срокове, значително по-кратки от тримесечния срок, регламентиран в чл. 271, ал.10 от НПК.

За по-добра прегледност съм посочил данните за отложените спрямо насрочените дела и за свършените в тримесечен срок дела за четиригодишен период в следната сравнителна графика.

Графика 5

**СРАВНИТЕЛНА ГРАФИКА ЗА ПРОЦЕНТА НА ОТЛОЖЕНИТЕ
СПРЯМО НАСРОЧЕНИТЕ ДЕЛА В ТОС И СВЪРШЕНИТЕ В
ТРИМЕСЕЧНИЯ СРОК ЗА ПЕРИОДА 2007 - 2010 година**



6. НЕСВЪРШЕНИ ДЕЛА

Към края на 2010 година са останали несвършени /висящи/ общо 78 броя дела /37 граждански, 12 търговски и 29 наказателни/, при 91 броя дела за 2009 година, 93 дела за 2008 година, т.е. показателят е подобрен.

АНАЛИЗ ПО ВИДОВЕ ДЕЛА

I. ПЪРВОИНСТАНЦИОННИ ПРОИЗВОДСТВА

НАКАЗАТЕЛНИ ДЕЛА I инстанция:

1 . Брой дела за разглеждане през 2010 година - 127 дела, от които:

- **новообразувани - 118 броя.**
- **несвършени към 01.01.2010 година - 9 броя.**

2.Брой свършени дела - 119 бр., от които:

- **в срок до 3 месеца - 114 броя или 95.8% при 89 или 90.8% за 2009 година, 93.4% за 2008 година и 92% за 2007 година, т.е. показателят бързина е значително подобрен.**

Несвършени - 8 броя или 6.2% спрямо делата за разглеждане при 8.4% за 2009 година, 6% за 2008 година и 9% за 2007година, т.е. показателят е запазен в четиригодишния период и подобрен спрямо предходната.

2.1. Брой на решените дела по същество - 106, от които 25 НОХД; 56 частни наказателни I инстанция и 25 АНХД.

2.2.Брой на прекратените дела - общо 13 броя, от които - 11 броя ОХ дела/в това число 7 със споразумение по чл. 384 от НПК; 1 АНХД и 1 ЧНД по други причини.

3. Брой на решените НОХ дела по същество с произнасяне на присъда - 25, в това число "Престъпления против личността" - 5; "Престъпления против собствеността"- 5; "Престъпления против стопанството- 3"; "Престъпления против финансовата, данъчна и осигурителна системи" - 4; "Престъпления против дейността на държавни органи и ОО" - 3; "Документни престъпления" - 1; "Общопасни престъпления" - 4 броя.

4. Брой обжалвани и протестирани дела - 21 НОХД и 8 ЧНД.

5.Средна натовареност по наказателни дела: първоинстанционните наказателни дела са **14.46% от постъпилите** дела при 12.8% за 2009 година; **13.06% от всички дела за разглеждане** при 12.35% за 2009 година и **14.32% от общо свършените дела** при 12.6% за 2009 година. За 2008 година съотношението е било 13.4% от постъпилите,

13.4% от делата за разглеждане и 13.8% от свършените дела. За 2007 година съотношението е било 7% от постъпилите, 7% от делата за разглеждане и 7% от свършените дела. Налице е тенденция към увеличаване относителния дял на наказателните първа инстанция дела в 4 годишния период.

Само НОХделата са се увеличили от 32 на 36 броя.

Тежестта на видове разпределени и решени дела е еднаква за всички съдии, тъй като се разпределят на принципа на случайния подбор чрез програмен продукт.

6. Структура на наказаната престъпност:

Видове и брой по глави от НК - с присъди по решенията 25 НОХдела са били признати за виновни и са наложени наказания на 37 броя лица, оправдани са - 2 лица. В това число по гл. II "Престъпления против личността" - 8 осъдени лица; по гл.V "Престъпления против собствеността"- 6 осъдени лица; по гл. VI "Престъпления против стопанството" – 7 осъдени лица /от тях 1 със споразумение по чл. 381 - 384 от НПК /; по гл. VII "Престъпления против финансовата, данъчна и осигурителна системи" - осъдени 1 лице, 2 лица са оправдани, спрямо 2 лица производството по делото е било прекратено; по гл. VIII "Престъпления против дейността на държавни органи и ОО" - осъдени 5 лица; "Документни престъпления"- 1 лице; по гл. XI "Общопасни престъпления" - осъдени 9 лица /от тях 5 със споразумение по чл. 381 - 384 от НПК/.

ДЕЛА със значим обществен интерес не са постъпвали и не са разглеждани през 2010 година.

6.1. Относителен дял на осъдителните присъди спрямо внесените прокурорски актове по видове престъпления:

по гл. II "Престъпления против личността", по гл.V "Престъпления против собствеността", по гл. VII "Престъпления против финансовата, данъчна и осигурителна системи", по гл. VIII "Престъпления против дейността на държавни органи и ОО" и по гл. XI "Общопасни престъпления" - на 100 % са били осъдени лицата.

по гл. VII "Престъпления против финансовата, данъчна и осигурителна системи" при 5 съдени лица – 2 лица са били оправдани, спрямо 2 лица производството по делото е било прекратено.

От всичко съдените 41 лица са били оправдани 2 лица или 4.8%, като спрямо 2 лица производството по делото е било прекратено.

6.2. Наказана престъпност: От общия брой разгледани 36 дела с постановена присъда са били осъдени 37 лица и 2 лица са били оправдани.

7. Брой, конкретизация и причини за оправдателни присъди - налице е минимален брой на оправдани лица спрямо общо осъдените.
Причина - липса на доказателства.

КАЧЕСТВО НА СЪДЕБНИТЕ АКТОВЕ

От постановените през 2010 година актове по същество по наказателни I инстанция дела са били **обжалвани 29 акта** - 21 по НОХД и 8 по ЧНД.

През 2010 година от въззивната инстанция - Апелативен съд Варна има резултати по **24 обжалвани дела** с постановени съдебни актове, както следва:

- **по 18 дела присъдите са били потвърдени;**
- по 4 дела присъдата е била изменена, от които по 3 дела присъдата е изменена в наказателната част, по 1 дело присъдата е била изменена в гражданската част
- **по 2 дела присъдата е отменена** и делото е върнато за ново разглеждане на Окръжен съд.

ПРИЧИНИ ЗА ОТМЯНА:

НОХД 8/2010 година - с решение № 81 от 07.06.2010 година на Апелативен съд гр. Варна решението, с което подсъдимият е бил признат за невинен, е било отменено и делото върнато за ново разглеждане от друг състав на съда поради допуснато съществено процесуално нарушение, разглеждане на делото при условията на глава XXVIII от НПК, без да са налице условията за приложението на чл. 78а от НК-деянието е извършено при условията на чл. 26 от НК. Следва да се има предвид, че след постановяване на въззивното решение, Върховният касационен съд с Тълкувателно решение №2/21.10.2010 година постанови следното: ”Ограничението по чл.78а, ал. 7 от НК...” както и при множество престъпления”, не се отнася за продължаваните престъпления...” т.е. правилно делото е разгледано при условията на глава XXVIII от НПК.

НОХД 121/2009 година - с решение № 195 от 22.12.2009 година на Апелативен съд гр. Варна е отменена постановената присъда и делото е

върнато за ново разглеждане поради допуснато съществено процесуално нарушение-липса на мотиви.

От обжалваните определения има резултати по 10 дела, а именно:

- По 7 дела определението е било потвърдено
- По 1 дело е било отменено разпореждането по 249, ал. 1 от НПК и делото е върнато за продължаване на съдопроизводствените действия/НОХД 194 от 2010 година/
- По 2 дела определението е било отменено /ЧНД 111 от 2010 година и НОХД 259 от 2010 година-отменено е разпореждането за връщане на делото на Окръжна прокуратура/.

ИЗВОДА, който следва да се направи от цялостния поглед върху работата на **НАКАЗАТЕЛНО ОТДЕЛЕНИЕ** е, че са постановявани качествени актове, за което говори и броя на потвърдените такива. Следва да се има предвид, че няма съответствие между обжалваните през годината съдебни актове и тези, които се връщат през същия период, поради което и не може да се направи съпоставка и в достатъчна степен достоверни изводи.

В доклада от извършената ревизия на наказателно отделение на ТОС от Апелативен Съд Варна е посочено, че: ”Традиционно е много добро качеството на изготвените в срок съдебни актове, като показателно в тази насока е много ниския процент на отменени съдебни актове, както по първоинстанционни, така и по въззивни наказателни дела.”

ПРЕДЛАГАМ показателя качество и отменени съдебни актове да се определя за по-дълъг период от време за по-голяма точност.

I. ГРАЖДАНСКИ ДЕЛА I инстанция 2010 година:

1. Брой дела за разглеждане - 78 дела при 225 дела за 2009 година, от които:

- новообразувани - 58 при 189 дела за 2009 година и
- несвършени към 01.01.2010 година - 20 дела при 36 дела за 2009 година.

Следва да се има пред вид, че в доклада за 2009 година към гражданските дела I инстанция са били включени и 68 броя постъпили търговски дела и 10 броя останали несвършени. От новообразуваните дела 7 броя са ч.гр.дела.

2. Брой свършени - 65 дела, от които:

- в срок до 3 месеца - 46 дела или 72% при 71% за 2009 година; 74% за 2008 година и 75% за 2007 година, т.е. показателят е запазен в четиригодишния период и подобрен спрямо предходната година.

Брой несвършени - 13 броя или 16.88% спрямо делата за разглеждане при 17.7% за 2009 година; 15.6% за 2008 година и 18 % за 2007 година, т.е. показателят е запазен.

2.1. Брой на решените дела по същество - 55 дела.

2.2. Брой на прекратените дела - 10 дела.

3. Видове на решените дела по същество - 55 броя, от които 20 иски по СК, 15 облигационни иска, иски по КТ-1дело; други дела- 18 броя и 1 брой ч.гр.

4. Резултати от инстанционна проверка

От образуваните през 2010 година граждански I инстанция, приключили с постановено през 2010 година решение са обжалвани 34 бр.дела. Има резултати от второинстанционна проверка по 7 дела /върнати през 2010 година/, от които – потвърдени - 6 и отменено 1 брой определения.

От разгледаните в предходни отчетни периоди граждански I инстанция дела, резултатите по които са получени, през отчетната 2010 година са се върнали общо 22 бр. дела, от които: потвърдени- 11 бр. решения, отменени - 2 бр. решения; Определения: потвърдени - 7 бр., отменени- 2 броя.

II. ТЪРГОВСКИ ДЕЛА

1. Брой дела за разглеждане - 102 дела при 78 броя за 2009 година, от които:

- новообразувани - 81 броя при 68 за 2009 година и

- несвършени към 01.01.2010 година - 21 дела при 10 дела за 2009 година.

2. Брой свършени дела – 90 дела при 57 за 2009 година, от които:

- в срок до 3 месеца- **79 броя или 88%** при 36 дела или 63% за 2009 година, т.е. показателят е значително подобрен.

2.1. Брой на решените дела по същество – 56 дела.

2.2. Брой на прекратените дела - 34 дела.

Прави впечатление, че част от прекратените търговски дела са поради постигната спогодба между страните /2 бр./, оттегляне на иска преди първото по делото съдебно заседание /5 дела/, поради направено възражение за неподсъдност на делото с отговора по исковата молба - с оглед адреса на управление на ответното дружество /4 бр./, поради невъзобновяване на спряното по реда на чл.229 ал.1 т.1 от ГПК производство /2 бр./ - на осн.чл.231 ал.1 изр.1 от ГПК и др.

3. Брой несвършени - 12 броя или 11.76% спрямо делата за разглеждане **при 21 броя или 26.9%** за 2009 година, т.е. показателят е значително подобрен.

От тях 1 дело е образувано през предишен период, спряно на осн.чл.229 ал.1 т.5 ГПК - до приключване на образувано наказателно производство. Останалите 11 бр. търговски дела, са образувани през втората половина на отчетната 2010 година /8 от които- през периода 01.10.2010- 16.12.2010 година/. Към 31.12.2010 година осем броя дела са били във фазата на размяна на книжа, като обикновено размяната е двойна. Така основната причина за висящността на делата е изпълнението на съответните процедури по размяна на книжа /връчване на препис от исковата молба, отговор, допълнителна искова молба, допълнителен отговор/. От останалите 3 бр. висящи дела: едно е било спряно на осн.чл.637 ал.1 от ТЗ, като с определение от 12.01.2011 година е прекратено на осн.чл.637 ал.2 от ТЗ; 2 бр. дела - с насрочени съдебни заседания за 2011 година.

4.Видове на решените дела по същество: първоинстанционни търговски - 45 бр. и 11 ч.т. дела /10 бр. обезпечения по чл. 390 от ГПК и 1 дело по чл. 679 от ТЗ/.

4.1 Дела по несъстоятелност

Производствата по несъстоятелност се разглеждат от двама съдии от „Търговско отделение” при ТОС.

През 2010 година са образувани общо 8 бр. дела по молби за откриване на производство по несъстоятелност, от които: 4 бр.- по молба на кредитор, 4 бр.- по молба на длъжника.

Освен образуваните през 2010 година производства по несъстоятелност, съдиите разглеждащи тези дела, са работили и по други 13 бр. дела, образувани през предходни години, предвид продължителността на процедурата в производството по несъстоятелност, особено във фазата на осребряване, където са основните трудности и съответно забавяне на производството. В края на отчетния период 5 бр.дела по несъстоятелност са спрени на осн.чл.632 ал.1 от ТЗ - поради липса на налично имущество за покриване на началните разноски и непредплащане на тези разноски по реда на чл.629”б” от ТЗ.

През 2010 година са проведени 10 бр. събрания на кредиторите.

От постановените през 2010 година решения в производствата по несъстоятелност:

по чл.630 ал.1 от ТЗ - 5 бр.; по чл.632 ал.1 от ТЗ – 3 бр. ;
по чл.632 ал.4 от ТЗ – 8 бр.; по чл.710 предл.1 ТЗ- 1 бр.
по чл.735 ТЗ- 2 бр.

5. Резултати от инстанционна проверка

От образуваните през 2010 година търговски дела, приключили с постановено през 2010 година решение са обжалвани 6 бр.дела. Резултати от второинстанционна проверка - потвърдено- 1 решение, останалите 5 бр. дела са в Апелативен съд гр.Варна. От обжалваните 5 бр. определения, резултатът от интанционната проверка е: потвърдено- 1бр., отменени -2 бр., част.изменено - 1бр., и 1 бр.- в Апелативен съд гр.Варна.

От разгледаните в предходни отчетни периоди търговски дела, постановените актове по които са обжалвани, през отчетната 2010 година са се върнали общо 15 бр.дела, от които: потвърдени- 3 бр. решения, обезсилено- 1бр. решение, отменени – 2 бр. решения, част.отменени- 2 бр. решения; Определения: потвърдени- 6 бр., отменено- 1брой.

Причината за обезсилване на решението по едно от делата- е неправилна квалификация на предявения иск, определен от ТОС като иск с правно осн.чл.55 ал.1 от ЗЗД, при инстанционната проверка Апелативен съд гр. Варна е приел, че предявеният иск следва да се квалифицира като иск с правно осн.чл.59 ал.1от ЗЗД, поради което е обезсиллил решението и е върнал делото за ново разглеждане от друг състав.

Причини за отмяна на посочените решения- необоснованост и неправилно приложение на материалния закон.

III.ФИРМЕНИ ДЕЛА - 14 броя, свършени в 3 месечен срок с акт по същество.

Следва да се има предвид, че през 2010 година са били произнесени и решения за промени по 147 фирмени дела /от които 8 броя за прекратяване и 139 за вписване на промени/ - при 60 дела за 2009 година. Издадени са 1940 удостоверения за пререгистрация на търговци.

IV. Средна НАТОВАРЕНОСТ по граждански и търговски дела:

Първоинстанционните граждански дела са 7.1% от постъпилите дела; 8.5% от всички дела за разглеждане и 7.8% от общо свършените дела.

Търговските дела са 9.9% от постъпилите дела; 11.3% от всички дела за разглеждане и 10.9% от общо свършените дела.

Следва да се има пред вид, че както решенията за промени по фирмените дела, така и решенията по делата за несъстоятелност по чл. 630, чл. 632, чл. 705, чл. 710 и чл. 735 от ТЗ не се включват в броя на постановените по същество съдебни актове.

Намалял е относителния дял на граждански първа инстанция дела, за сметка на увеличениния относителен дял на търговските дела.

ВЪЗЗИВНИ ПРОИЗВОДСТВА

НАКАЗАТЕЛНИ ДЕЛА II инстанция 2010 година:

1. Брой дела за разглеждане - 229 от тях /121 въззивни наказателни, 15 ВНАХД и 93 ВЧНдела /, от които:

- новообразувани - 216 дела /111 въззивни наказателни дела, 14 ВНАХД и 91 ВЧНдела/

- несвършени към 01.01.2010 година - 13 броя.

2. Брой свършени дела - 208, от които:

- в срок **до 3 месеца - 201** броя или 96.63% при 190 дела или 91.4% за 2009 година; при 224 или 98.3% за 2008 година; 100 % за 2007 година, т. е. показателят е сравнително запазен в четиригодишния период и подобрен спрямо предходната година.

3. Несвършени - 21 броя или 9.2% спрямо делата за разглеждане при 13 броя или 5.8% за 2009 година; 17 броя или 7% за 2008 година и 8% за 2007 година. Следва да се има предвид, че само през м.декември са

постъпили 20 броя дела, разглеждането на които през същата година е невъзможно.

4. Брой на решените дела по същество - 196 /101 по въззивни наказателни, 82 по въззивни ЧНД и 13 ВАНД/.

Прекратени - 12 дела /7 дела въззивни НОХ и 5 ВЧНД/ .

5. От свършените през отчетния период наказателни дела II инстанция резултатите са следните - Брой отменителни решения - 18 или 15.78% от решените при 16% за предходния период, изменителни -- 20 броя или 17.54% при от решените при 20% за предходния период, потвърдителни решения - 76 или 66.66% при 50% за предходния период.

Показателите сочат, че по повече от половината от делата са потвърдени съдебни актове на районните съдилища. Минимален е дялът на отменените. **Качеството е подобро спрямо 2009 година.**

От изменените съдебни актове в пет от случаите е бил увеличен размера на наложеното наказание, а в седем от случаите - намален.

Причините за отмяна на първоинстанционните актове по ВНОХ дела са посочени в обобщения анализ за работата на районните съдилища.

6. Брой обжалвани и протестиращи въззивни дела пред Върховния касационен съд - 3 броя /2 броя ВНОХД и 1 брой ВНЧХД/.

Резултати от обжалването:

-**потвърдени са 2 бр. ВНОХдела № 3 и № 4 от 2010 година**

-**няма резултат по ВНЧХдело № 168 от 2010 година.**

7. Средна натовареност по въззивни наказателни дела: 26.47% от постъпилите дела; 25.4% всички дела за разглеждане и 25.24% от общо свършените дела ;6.4% от постъпилите дела; 25.5 % всички дела за разглеждане и 26.9% от общо свършените дела за 2009 година; 25.4% от постъпилите дела; 25.3% всички дела за разглеждане и 26.08% от общо свършените дела за 2008 година и за 2007 година съотношението е било 15% от постъпилите, 15% от делата за разглеждане и 15% от свършените дела.

Извода, който може да се направи е, че е налице устойчивост на относителния дял на наказателните дела II инстанция през последните три години.

8. Тежестта на видове разпределени и решени дела е еднаква за всички съдии, тъй като се разпределят на принципа на случайния подбор чрез програмен продукт.

ДАННИ по чл. 29, ал. 8 ОТ ЗАКОНА ЗА СПЕЦИАЛНИТЕ РАЗУЗНАВАТЕЛНИ СЛЕДСТВА

През отчетната **2010** година на основание чл. 15, ал. 1 от ЗСРС председателят на Търговищкия окръжен съд е дал общо 140 броя разрешения за използване на СРС, от които **65 броя разрешения за използване на СРС по чл. 3 от ЗСРС** и 75 броя са във вр. с чл. 251 от ЗЕС.

От дадените 65 броя разрешения за използване на СРС по чл. 3 от ЗСРС, по всички е предоставена информация за прекратяване на използването на СРС. По 44 броя са поискани са и са дадени разрешения за унищожаване на събраната информация, която няма да послужи за изготвяне на ВДС, съгласно чл. 175, ал. 6 от НПК. По 7 броя не са били събрани данни и има уведомления за преустановяването им.

По 16 от дадените разрешения са изготвени ВДС, съгласно чл. 176 от НПК, и са предоставени за съхранение в "Регистратура за класифицирана информация" в срок.

ГРАЖДАНСКИ ДЕЛА II инстанция 2010 година:

1. Брой дела за разглеждане - 371 /226 въззивни граждански и 87 частни граждански II /, от които:

- новообразувани **343 /233 въззивни граждански и 138 частни граждански II /;**
- несвършени към 01.01.2010 година - 28.

2. Брой свършени дела - 347, от които

в срок до **3 месеца – 337** или **97.2%** при **95.8%** за 2009 година; 99% за 2008 година и 96% за 2007 година, т.е. показателят е подобрен спрямо предходните години.

Несвършени - 24 дела или 6.46% спрямо делата за разглеждане при 8.9% за 2009 година; 8.8% за 2008 година и 5% за 2007 година, т.е. показателят е подобрен.

3. Брой на решените дела по същество - 304, от които 183 въззивни граждански и 121 частни граждански дела II инстанция. По 43 дела производството е било прекратено.

4. Средна натовареност по въззивни граждански дела:

41.32% от постъпилите дела; 40.3% от всички дела за разглеждане и 41.2% от общо свършените дела при 36.35% от постъпилите дела; 36% от всички дела за разглеждане и 36.7% от общо свършените дела за 2009

година; 38.80% от постъпилите дела; 37.5% от всички дела за разглеждане и 37.9% от общо свършените дела за 2008 година и за 2007 година съотношението е било 24% от постъпилите, 24% от делата за разглеждане и 24% от свършените дела.

Увеличен е относителния дял на гражданските дела II инстанция. Запазена е дългогодишната тенденция тези дела да са с най-голям дял от всички дела за разглеждане.

5. Резултати по решения, постановени по обжалвани граждански дела на районните съдилища от Окръжен съд - по 13 от делата решенията са били отменени с постановяване на ново решение, по 5 от делата решенията са били обезсилени; брой изменителни - 45, брой потвърдителни решения - 120. Данните сочат на висок процент на потвърждаване на решенията на първоинстанционните съдилища, като е подобро качеството им на работа. Основните причини за отмяна на решенията са посочени в раздела за районните съдилища.

6. Брой обжалвани въззивни производства - 86 дела от които 69 в.гр.дела и 17 в.ч.гр.дела.

През 2010 година от **ВКС** са върнати 78 дела със следните **РЕЗУЛТАТИ** от касационното обжалване:

Потвърдени - 37 броя /22 броя решения и 15 определения и разпореждания/;

Отменени - 20 броя /17 броя решения и 3 определения и разпореждания/;

Отменени частично - 2 броя /1 броя решение и 1 определение/;

Не е допуснато касационно обжалване по 19 броя.

От тях по 22 броя са постановени съдебни актове през 2010 година от Търговищкия окръжен съд. Резултатите са следните:

Потвърдени - 11 броя /1 решение и 10 определения и разпореждания/;

Отменени - 3 броя /1 решение и 2 определения и разпореждания/;

Отменени частично - 1 брой /1 определение/;

Не е допуснато касационно обжалване по 7 броя.

В процентно съотношение резултатите са следните:

Потвърдени - 47.4% ; за 2010 година - 50% от делата;

Отменени - 25.64%; за 2010 година-13.6% от делата;

Отменени частично - 2.56%; за 2010 година - 4.5% от делата;

Не е допуснато касационно обжалване - 24.35%; за 2010 година - **31.8%**.

От изложеното е видно, че половината от постановените през 2010 година съдебни актове по въззивни граждански дела, обжалвани пред ВКС са били оставени в сила, а по една трета от делата не е допуснато касационно обжалване, т.е качеството на постановените съдебни актове е много добро.

ПРЕДПРИЕТИ МЕРКИ ЗА ПОДОБРЯВАНЕ ДЕЙНОСТТА

I. Организация на квалификацията на магистрати и съдебни служители.

Съгласно чл.249 ал. 1 т. 2 от Закона за съдебната власт, поддържането и повишаването на текущата квалификация на съдиите, на прокурорите, на следователите, на държавните съдебни изпълнители, на съдиите по вписванията и на съдебните служители се осъществява от Националния институт на правосъдието.

През 2010 година съдиите от окръжен съд гр.Търговище са посетили следните **С Е М И Н А Р И**, организирани от Националния институт на правосъдието:

- 1.Новите изменения в НПК.
- 2.Несъстоятелност.
- 3.Права на човека.Чл.5 и чл.6 /наказателни аспекти/ на ЕКПЧ.
- 4.Европейска заповед за арест - проблеми. Съкратено съдебно следствие.
- 5.Съдебно сътрудничество по граждански дела.
- 6.Заповедното производство правна рамка съгласно ГПК и правото на ЕС.
- 7.Имуществени отношения между съпрузите по новия семеен кодекс. Синдром на родителското отчуждаване.
- 8.Регламентиране на имуществените отношения между съпрузи. Брачен договор. Развод.
- 9.Съдебна етика.
- 10.Професионална етика и антикорупция.
- 11.Право на интелектуалната собственост.

12. Обучение по новия ГПК.
13. Защита на класифицираната информация в съдебната система.
14. Несъстоятелност.
15. Финансови престъпления.
16. Отнемане на имущество, придобито от престъпна дейност.
17. Законодателни, институционални и практически измерения на пробацията.
18. Права на пострадалото дете в Българския наказателен процес. Необходими промени.
19. Съдебна делба.
20. Практически проблеми на обезпечителното производство в наказателния процес.
21. Укрепване на единното прилагане на новото процесуално законодателство в България.
22. Вещно право.
23. Корпоративно управление на ценни книжа.
24. Екстрадиция и Европейска заповед за арест.
25. Противодействие на високотехн. престъпления новите форми на организираната престъпност.
26. Дружествени спорове и съдебни производства по Закона за търговския регистър.
27. Възпиращият ефект на съдебните решения в БОП и корупцията.
28. Актуални въпроси на вещното право.
29. Ролята на Евроджъст в борбата с транснационалната организирана престъпност.
30. Права на човека. Член 8 и член 5 от протокол 7 към ЕКПЧ.
31. Борба с организираната престъпност.
32. Особени производства по ГПК.
33. Основни насоки в развитието на ИТ в съдебната власт.

Участие на **служителите** от ТОС в **СЕМИНАРИ** на Националния институт на правосъдието:

1. Съдебно-административно обслужване на граждани.
2. Управление на съдебната администрация.
3. Процесът на призоваване.
4. Основни насоки в развитието на ИТ в съдебната власт.

През 2010 година Окръжен съд гр. Търговище продължи участието си в Програмата на Националния институт на правосъдието за регионално обучение на окръжните и административните съдилища и окръжните прокуратури. На 11-12 ноември 2010 година се проведе предвиденият по

тази програма семинар на тема - "Особени производства по ГПК" с лектор съдията Борислав Белазелков от ВКС. За 2011 година Окръжен съд гр.Търговище отново е одобрен като партньор - участник в Програмата за регионални обучения през 2011 година за провеждане на семинар на тема "Вещно право. Съдебна делба. Практически проблеми". В областта на наказателно право е предвиден съвместен семинар с Окръжна прокуратура гр. Търговище на тема "Доказателства и доказателствени средства в наказателния процес".

За положените през последните три години усилия от страна на съдия Бисера Максимова като организатор на семинарите по Програмата за регионални обучения, с решение по протокол № 47 на Висшия съдебен съвет от 20.12.2010 година, същата бе поощрена със "СЛУЖЕБНА БЛАГОДАРНОСТ И ГРАМОТА", на основание чл.303, ал.2, т.1 от ЗСВ. Следва да се отбележи и факта, че през март 2010 година съдия Максимова взе участие в проведената в Оксфорд, Великобритания Програма за обучение на национални съдии от Европейския съюз в областта на конкурентно право на ЕС, одобрена и субсидирана от Европейската комисия.

Зам. Председателят на съда Татяна Даскалова взе участие в изпитна комисия на конкурс за "младши съдии".

II. ПРОВЕРКИ

Със Заповед № 18 от 16.02.2010 година на Главен инспектор на **Инспектората към Висш съдебен съвет** бе извършена **комплексна планова проверка за дейността на Окръжен съд гр. Търговище** по наказателни дела, разглеждани в периода 01.01. до 31.12.2009 година и **тематична проверка на тема „Оправдателни присъди, постановени в периода от 01.01. до 31.12.2009 година-анализ и причина за тяхното постановяване"**.

С писмо № 959 от 16.04.2010 година на Инспектората към Висш съдебен съвет е получен Акт от извършена комплексна планова проверка за дейността на Окръжен съд гр. Търговище по наказателни дела, разглеждани в периода 01.01. до 31.12.2009 година. Резултатите са много добри.

Въз основа на дадените препоръки на 21.04.2010 година Председателят на Окръжен съд Търговище е провел Общо събрание на съдиите от "Наказателно отделение" за запознаване с резултатите от акта, за което е уведомил с писмо изх.№ 541 от 27.04.10 година. Издадена е Заповед № 64 от 27.04.2010 година, с която е разпоредено спазване на препоръките и са определени съответните отговорници.

С писмо № ТП-01-2 от 03.12.2010 година на Инспектората към Висш съдебен съвет е получен Акт с резултати от извършена тематична проверка на тема "Оправдателни присъди, постановени в периода от 01.01. до 31.12.2009 година-анализ и причина за тяхното постановяване". Издадена е Заповед № 103 от 14.12.2010 година. Свикано е и е проведено Съвместно съвещание на съдиите, разглеждащи наказателни дела от Окръжен съд Търговище, Районен съд гр.Търговище, Районен съд гр.Попово и Районен съд гр. Омуртаг и прокурорите от съответните прокуратури, на което са поставени на разглеждане констатациите и са предприети мерки.

На основание ЗАПОВЕД № 405 от 27.10.2010 година на Председателя на Апелативен съд гр. Варна бе извършена **ревизия на Окръжен съд гр. Търговище по движение на делата**, тяхното образуване, насрочване, спазване на случайния принцип на разпределение, отлагане, срочно написване и качество на съдебните актове. Резултатите от ревизията са много добри. В доклада съм посочил част от тях.

На основание Заповед № 82 от 11.11.2010 година на Председателя на Окръжен съд гр. Търговище извършени проверки **на дейността на районните съдилища от Съдебен окръг гр.Търговище** по образуването, движението и приключването на делата /граждански и наказателни/; спазване на сроковете за изготвяне на съдебните актове за периода от 01.01.2010 година до 01.12.2010 година. Проверките бяха извършени от зам.председателите М.Иванова и Т.Даскалова и съдиите от Окръжен съд гр. Търговище - С.Петрова, Т.Йорданова, Ан.Николова, Б.Янкова и Й.Иванов. За резултатите от проверките бяха изготвени информации и дадени препоръки на съдилищата за подобряване на работата им. **Общият извод е, че са спазени препоръките от предходната проверка, дейността е подобрена.**

В изпълнение на Решение по Протокол № 50 от проведено заседание на Висш съдебен съвет на 03.12.2008 година и Решение № 24.1 по Протокол № 13 от проведено заседание на Висш съдебен съвет на 25.03.2009 година съм организирал провеждането на окръжно ниво на **съвместни съвещания на съд, прокуратура, адвокатура и органите на досъдебното производство** за анализиране причините за прекратяване и връщане на делата от съдебната фаза, обсъждане на противоречива съдебна практика и други проблеми, свързани с прилагането на закона.

В изпълнение на Решението на Висшия съдебен съвет бе изпращана информация на Апелативен съд гр. Варна за проведените съвместни съвещания, към която се прилагаха и протоколите от проведените съвещания.

КАДРОВА ОБЕЗПЕЧЕНОСТ

1. Брой на работещите в окръжния съд съдии:

През 2010 година по щат в Окръжен съд гр.Търговище са работили 13 СЪДИИ и един МЛАДШИ СЪДИЯ. Със Заповед № 22 от 22.06.2009 година за съдия-наставник на младши съдията е определен съдия Йордан Иванов.

Съдът се ръководи от ПРЕДСЕДАТЕЛ - Тихомир Петков и от двама ЗАМ.ПРЕДСЕДАТЕЛИ - Мариана Иванова и Татяна Даскалова.

Дейността е разпределена в три отделения - "НАКАЗАТЕЛНО", което се ръководи от Председателя, "ГРАЖДАНСКО" и "ТЪРГОВСКО", които се ръководят от Зам. председателите Татяна Даскалова и Мариана Иванова.

2. Брой на служителите:

Според определеното от ВСС щатно разписание, администрацията на Окръжен съд гр. Търговище се състои от 26 съдебни служители към 01.01.2010 година: съдебен администратор, административен секретар, 8 служители в общата и 16 в специализираната администрация. Незаета е щатната бройка – "Управител съдебни сгради". Всички назначени служители отговарят на изискванията на Единния класификатор.

От 08.07.2010 година с Решение по протокол № 26 на ВСС е намалена щатната численост на съда с една бройката – "Управител съдебна сграда".

Към настоящия момент в Окръжен съд гр. Търговище по щат работят 25 съдебни служители.

В работата си проявяват старание, усвояват новите технически средства. Част от тях участваха в курсове за подобряване на квалификацията си, което ще продължи и през настоящата 2011 година, съгласно утвърден учебен план.

3. Предложения за промени в щата:

Считам, че не е необходимо увеличение на щата, както на съдиите, така и на служителите.

СГРАДЕН ФОНД И ТЕХНИЧЕСКА ОБЕЗПЕЧЕНОСТ

Сграда, оборудване, проблеми:

Търговищкият окръжен и Търговищкият районен съд продължават да ползват предоставената с решение № 47 от 05.02.1999 година на Министерския съвет част от недвижим имот-публична държавна собственост. Управлението и стопанисването на сградата на "Съдебна палата" е възложено от МИНИСТЪРА НА ПРАВОСЪДИЕТО на председателя на Окръжен съд гр. Търговище.

Създадени са условия за работа на всички магистрати и служители.

Предстои обособяването на "Адвокатска стая."

В "Съдебна палата" Търговище се намират така също Административен съд, Районен съд, Окръжна и Районна прокуратури и служители на "Агенция по вписванията".

През годината е проведено охранително обследване на сградата от "Главна дирекция охрана" към Министерство на правосъдието и охранителна проверка от Министерство на вътрешните работи – РУ "Полиция" гр. Търговище, като резултатите са отразени в съответната документация.

Периодично се извършват проверка, профилактика и текущи ремонти по различните системи /ВиК, електрозахранване, отоплителна система, пожароизвестяване, газификация/.

Работи система за контрол на достъпа до "Съдебна палата" и видеонаблюдение - вътрешно и външно.

Основният проблем в тази сфера от дейности от години е изключително лошото състояние на отоплителната система. Следва да се предвидят средства за цялостно подмяне на отоплителната инсталацията, тъй като същата е остаряла. Тръбите са корозирали на места и съществува опасност от течове; намалява се ефективността на системата поради запушвания.

Не е разрешен въпроса за достъпа на инвалиди до всички етажи на Съдебна палата, макар да е изградената рампа за инвалиди и осигурен достъп до залите на първи етаж, придвижването до по-горните етажи е невъзможно. Разнасянето на делата по четириетажната сграда на съда затруднява значително съдебните служители. Ето защо е необходимо да се

предвидят средства за възстановяване на съществуващия асансьор или изграждането на нов.

Техническо оборудване:

В Окръжен съд гр.Търговище на базата на сключен договор с “ИО” - АД гр. Търговище от 1999 година работи програма “Съдебно деловодство”, а от 2001 година бе въведена програмата и във “Фирмено отделение”. И двете програми работят успешно.

От 2009 година програмния продукт бе актуализиран по Оперативна програма “Административен капацитет”, съфинансирана от Европейския съюз чрез Европейския социален фонд като бе направено обновяване на системите за управление на съдебните дела, създаване на централен уеб базиран интерфейс за публикуване на съдебните актове, внедряване и обучение, съобразно новите изисквания на ВСС и промените в законодателството.

Въведена бе и електронна папка за делата която позволява да се съхраняват в електронен вид всички документи по делата. Всички работни места са оборудвани с компютри.

Всички съдии разполагат с програмен продукт “Апис 6”, а от м.декември 2010 година и “Апис 7”. Продължава усъвършенствването на създадената през 2009 година ”интранет страница” на Окръжен съд, която спомага за по-добрата комуникация в съда и за икономията на консумативи. На страницата се публикуват всички важни документи - заповеди, писма, Тълкувателни решения на ВКС, информация за предстоящи събития, календар със задачи.

Дейностите се изпълняват от ”системен администратор”, който текущо инсталира, актуализира и поддържа софтуера за управление на делата, правно-информационните системи и останалите програмни продукти, необходими за пряката работа на магистрати и служители. Същият участва пряко при изготвяне на статистическите форми и всички необходими справки и отчети. В две от залите на ТОС са инсталирани и работят компютризирани системи за звукозапис по време на заседанията, като по този начин се свежда до минимум вероятността за пропуски в протоколите.

На интернет - страница на съда <http://www.justicetg.org>, своевременно се публикуват графици за насрочените дела и постановените актове по свършените дела. Спазени са всички изисквания на ВСС за достъпност на информацията по публикуваните актове.

Случайното разпределение на делата е осигурено технически чрез програмния продукт на Висшия съдебен съвет. Председателят и съответният зам.председател въвеждат видовете дела в програмата за определяне на докладчик, след вписването им в регистъра.

ОБЩИ ИЗВОДИ

От изложеното в доклада могат да се обобщят следните тенденции в дейността на Окръжен съд:

Общия брой постъпващи **основни видове дела-наказателни и граждански през последните три години като цяло се запазва и достига показателите от 2008 година, като е запазено е съотношението между основните видове дела.**

Намалял е относителният дял на гражданските I инстанция, за сметка на увеличения относителен дял на търговските дела.

Спрямо предходната година е увеличен броя на постъпилите дела със 66 броя, от които наказателни 31 броя и граждански 35 броя.

Съдиите от Търговишкия окръжен съд са свършили средно месечно повече от постъпилите дела. Продължава тенденцията на намаляване на несвършените „висящите” дела.

Подобрена е бързината при разглеждане на делата. **От общо свършените през годината 843 броя дела в тримесечен срок са били свършени 791 дела или 94% при 88 % за 2009 година; 92.4 % за 2008 година и 96% за 2007 година, т.е. запазена е бързината в четиригодишния период.**

Подобрен е показателят- отлагане на делата, както на наказателни дела, така и на въззивните граждански. Единствено е влошен на гражданските I инстанция, но се дължи на обективни причини.

Продължава тенденцията на намаляване процента за отлагане на наказателните общ характер дела - 26.66% при 36.7 % за 2009 година; 43.4% за 2008 година и 48% за 2007 година.

От насрочените **ВНОХД** се отлагат 5.4% от делата при 8% за 2009 година; 5.5% за 2008 година и 6.9% за 2007 година, т.е. **показателят е подобрен.**

От първоинстанционните **граждански дела,** след първото по делото заседание се отлагат 16% от делата при 5.03% за 2009 година; 9.9% за 2008 година и 20.8% за 2007 година, т.е. влошен спрямо предходната година, но е по-добър от 2007 година.

Подобрен е процента на отложените въззивни граждански дела - 5.38% при 8.9% за 2009 година; 9.2 %. За 2008 година и 12.8% за 2007 година.

Запазено е качеството на работа.

Извършените проверки от Инспектората към Висшия съдебен съвет и Апелативен съд Варна са с положителни резултати. Спазени са дадените указания по организация на работата.

Извършените проверки на районните съдилища от съдебен окръг Търговище също са с много добри резултати.

Подобрена е квалификацията на магистратите и съдебните служители.

Запълнен е щата по отношение на съдиите и съдебните служители.

Случайното разпределение на делата е осигурено технически чрез програмния продукт на Висшия съдебен съвет.

Председателят разпределя наказателните дела, а съответния зам.председател гражданските и търговските дела чрез въвеждане видовете дела в програмата за случайно разпределение на делата за определяне на докладчик, след вписването им във входящия регистър.

На интернет - страница на съда <http://www.justicetg.org>, своевременно се публикуват графици за насрочените дела и постановените актове по свършените дела. Спазени са всички изисквания на ВСС за достъпност на информацията по публикуваните актове.

Продължава усъвършенствването на създадената през 2009 година ”интранет страница” на Окръжен съд, която спомага за по-добрата комуникация в съда и за икономията на консумативи. На страницата се публикуват всички важни документи - заповеди, писма, Тълкувателни решения на ВКС, информация за предстоящи събития, календар със задачи.

Подобрени са сградния фонд и техническата обезпеченост. Наложително е обособяването на Адвокатска стая.

Основният проблем в тази сфера от дейности от години е изключително **лошото състояние на отоплителната система и липсата на асансьор**. Разнасянето на делата по четириетажната сграда на съда затруднява значително съдебните служители. Въпреки изградената рампа за инвалиди и осигурен достъп до залите на първия етаж, придвижването до по-горните етажи е невъзможно.

ОБОБЩЕН АНАЛИЗ ЗА РАБОТАТА НА РАЙОННИТЕ СЪДИЛИЩА ОТ СЪДЕБНИЯ ОКРЪГ

ДВИЖЕНИЕ НА ДЕЛАТА В РАЙОННИТЕ СЪДИЛИЩА

БРОЙ НА ПОСТЪПИЛИТЕ ДЕЛА

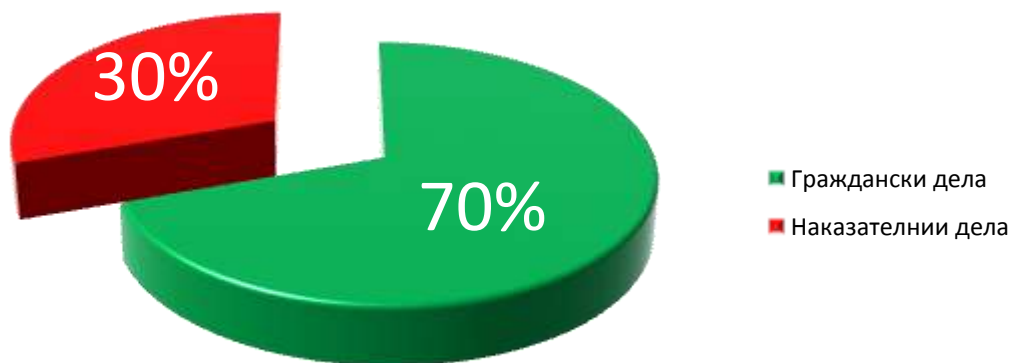
През отчетната 2010 година в районните съдилища от Търговищкия съдебен окръг са постъпили **ОБЩО 6010 броя дела** /при 4562 броя дела за 2009 година; 3935 броя дела за 2008 година и 5210 дела за 2007 година/, от които:

ГРАЖДАНСКИ - 4182 дела при 2813 за 2009 година; 2225 броя за 2008 година и 3294 броя за 2007 година.

НАКАЗАТЕЛНИ - 1828 дела при 1749 за 2009 година; 1710 броя при за 2008 година и 1916 броя за 2007 година.

Графика 6

Постъпили дела в районните съдилища по видове



Видно е, че намалява относителния дял на наказателните дела. Обобщените данни за съдебния окръг за всички дела са посочени в таблица - приложение 3.

Явно е, че е налице тенденция **към увеличение на** постъпленieto на делата, най-вече на гражданските дела в четиригодишния период и в по-малка степен на наказателните дела.

Средното **месечно постъпление по щат** на един съдия на база 12 месеца е **25.04 дела** при 18.1 дела за 2009 година; 17.25 дела за 2008 година и 21.71 дела за 2007 година, т.е. увеличено е постъпленieto по този показател в четиригодишния период.

По съдилища постъпленieto през 2010 година в сравнение с 2008 година е както следва: **ТРС - 25.95 дела** при 20.4 дела за 2009 година; 19.14 за 2008 година; **ПРС - 24.7 дела** при 17.5 дела за 2009 година; 16.4 дела за 2008 година, и за **ОРС - 22.98 дела** при 13.7 дела за 2009 година; 13.6 дела за 2008 година, т.е. при всички районни съдилища се наблюдава увеличение на делата.

Постъпление по отделните видове граждански дела.

Общо постъпили - 4182 броя граждански дела, от които:

граждански дела по общия ред 769 броя; производства по чл. 310 от ГПК 183 броя; дела от и срещу търговци 232 броя; частни граждански 298 броя; дела по чл. 410 и 417 б. „в-з” от ГПК 2492 броя; други 208 броя; административни дела - няма.

Графика 7

Постъпили граждански дела по видове в районните съдилища през 2010 година



От графиката е видно, че най-голям е относителния дял на постъпилите през 2010 година дела по 410 и 417 от ГПК, на което се дължи и общо увеличеното постъпление на делата в районните съдилища.

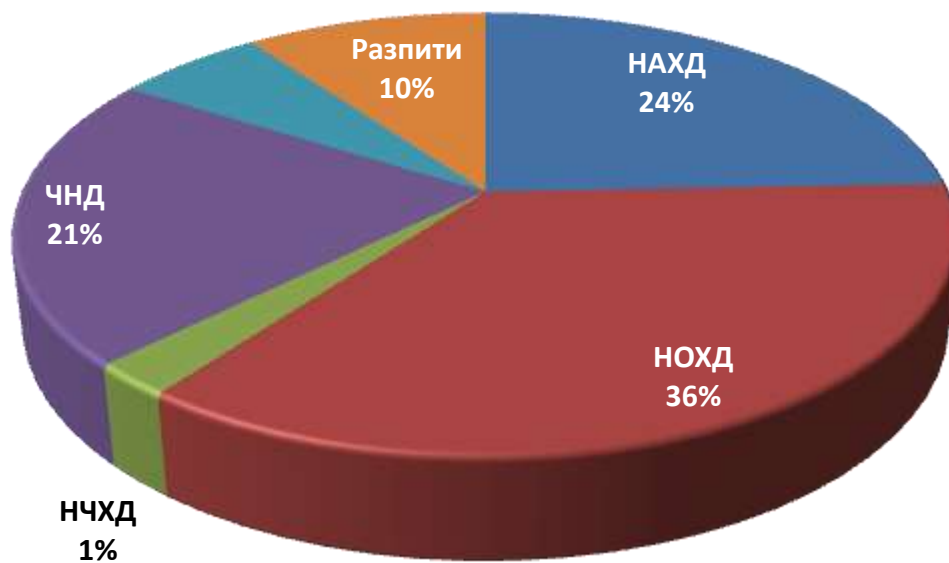
Постъпление по отделните видове наказателни дела.

Общо постъпили - **1828** броя наказателни дела, от които:

- НОХД 654 дела при 576 броя за 2009 година.
- НЧХД 44 дела при 35 броя за 2009 година.
- По 78а от НК 112 дела при 125 броя за 2009 година.
- ЧНД 390 дела при 349 броя за 2009 година.
- Разпити 182 дела при 254 броя за 2009 година.
- АНХД 446 дела при 410 броя за 2009 година.

Графика 8

Постъпили наказателни дела в районните съдилища по видове през 2010 година



Най-голям е относителния дял на постъпилите НОХДела, на което се дължи и повишения брой на постъпилите наказателни дела.

БРОЙ НА СВЪРШЕНИТЕ ДЕЛА

При общ брой 6495 дела за разглеждане в районните съдилища от Търговищкия съдебен окръг - **5980** дела са били свършени през 2010 година /при 4559 дела за 2009 година/, **от които: 5066 дела с произнасяне на акт по същество и 914 броя прекратени**. Останали са **несвършени 515** дела при 485 дела за 2009 година и 482 дела за 2008 година, т.е. **показателят е запазен**. В същото време е значително увеличен броя на свършените дела.

В законоустановения **тримесечен срок** са били свършени **5740 броя** дела или **96%** при 93% за 2009 година; 86% за 2008 година и 87% от делата за 2007 година, т.е. **увеличена е бързината** в сравнение с предходния период. Всички съдилища са подобрили показателите.

Графика 9



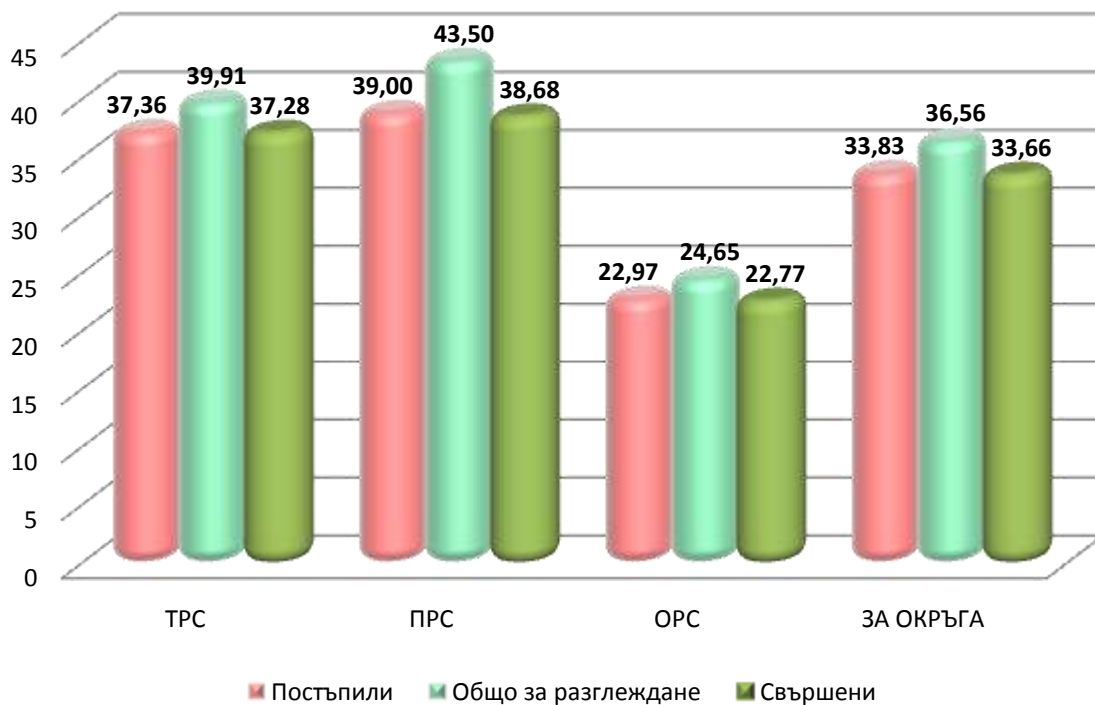
Средномесечната натовареност на дела за разглеждане **ПО ЩАТ** през 2010 година е била **27.06** дела при 20.02 броя за 2009 година; 19.27 за 2008 година и 24.39 за 2007 година, от които са **свършвани 24.92** дела при 18.09 за 2009 година; 17.15 за 2008 година и 22.48 за 2007 година.

Сравнението между средномесечно **постъпление** по щат на един съдия /**25.04**/, натовареност по дела за **разглеждане** /**27.06**/ и натовареност по **свършени** дела /**24.92**/ сочи, че **съдилищата успяват да решат постъпилите** през годината дела, но следва да положат усилия за свършване и на делата за разглеждане.

Действителната натовареност на районните съдии съм посочил в следната

Графика 10

**ДЕЙСТВИТЕЛНА НАТОВАРЕНОСТ НА
МАГИСТРАТИТЕ В РАЙОННИТЕ СЪДИЛИЩА ОТ
ТЪРГОВИЩКИ СЪДЕБЕН ОКРЪГ ЗА 2010 година
СПОРЕД ПОСТЪПИЛИТЕ, РАЗГЛЕДАНИТЕ И
СВЪРШЕНИ ДЕЛА**



В отделна сравнителна таблица съм отразил движението на основите видове дела: граждански дела за всеки районен съд и общо за окръга, НОХ и НЧХ дела ./ Приложение 4/.

ГРАЖДАНСКИ ДЕЛА

Видно от данните за гражданските дела, от общо свършените през 2010 година 4147 дела в районните съдилища от съдебен окръг Търговище 3981 дела са **свършени в 3 месечен срок** или **96%** при 92% за 2009 година; 81% за 2008 година; и 84% за 2007 година, т.е. **показателят бързина за окръга е подобрен и е най-висок за четиригодишния период.**

По съдилища в сравнение с 2009, 2008 и 2007 година показателят **бързина - свършени в 3 месечен срок дела е както следва:**

ОРС - 96% при **96%** за 2009 година; 78% за 2008 година; 89% за 2007 година;

ТРС - 96% при 95 % за 2009 година; 86% за 2008 година и 59% за 2007 година;

ПРС - 95 % при 78% за 2009 година ; 71% за 2008 година и 59% за 2007 година.

От показателите е видно, че Търговищкият и Поповският районен съд са подобрили показателите си за бързина, а Омуртагският е запазил много добрата бързина.

Отлагане на делата /по справка I от отчетите на районните съдилища по граждански дела/:

ТРС от насрочените 910 дела са отложени 169 дела или **18.57%** при 26.54% за 2009 година; 51.2% за 2008 година и 40% за 2007 година;

ПРС насрочени - 444 дела, отложени - 151 дела или **34.01%** при за 2009 година; 38.3 за 2008 година и 38% за 2007 година;

ОРС насрочени - 328 дела, отложени - 34 дела или **10.37%** при 14.82 % за 2009 година; 45.8% за 2008 година и 50% за 2007 година.

От общо насрочени - 1682 дела са ОТЛОЖЕНИ 354 дела или **21.05%** при 29.18% за 2009 година; 46.5% за 2008 година и 42% 2007 година.

Показателят е подобрен за всички районни съдилища от съдебен окръг Търговище.

Отложени ГРАЖДАНСКИ ДЕЛА, без първото по делото заседание.

За съдебния окръг **отложените** граждански дела са **8.62%** при 11.67% за 2009 година; 23.65% за 2008 година и 18.4% за 2007 година, т.е. показателя е **подобрен.**

Най-малко граждански дела са били отложени в **Омуртагския районен съд** - 2.44% при 4.6% за 2009 година; 14.7% за 2008 година и 13.6% за 2007 година, т.е. **показателят е значително подобрен.**

Търговищкият районен съд е отложил 6.59% при 9% от делата за 2009 година; 29% за 2008 година и 21% за 2007 година, т.е. показателят е подобрен.

В Поповския районен съд са отложени най-много дела 17.34% при 21% за 2009 година; 21% за 2008 година и 16.4% за 2007 година, като в четиригодишния период показателят се подобрява.

НАКАЗАТЕЛНИ ОБЩ И ЧАСТЕН ХАРАКТЕР ДЕЛА

Видно от данните за наказателните **ОХ и ЧХ** дела, от **общо свършените** през 2010 година **710 дела** в районните съдилища от съдебен окръг Търговище 656 дела са свършени **в 3 месечен срок- 92.4% при 89%** за 2009 година; 86% за 2008 година и 82.7% за 2007 година, т.е. продължава да се **подобрява бързината**.

Най-добър е показателя за Търговищкия районен съд - 96.55%, следван от Поповския районен съд - 90% и Омуртагския районен съд - 86.8%. **Търговищкият и Омуртагският районни съдилища са подобрили показателя, а Поповският районен съд го е влошили.**

Съотношението на **отложените към насрочените ОХ и ЧХ дела** сочи, че в съдилищата от съдебния окръг през 2010 година са били отложени 24.15% при 29.75% за 2009 година; 30.6% от делата за 2008 година; 29.7% през 2007 година. Наблюдава се **подобряване на този показател**. Най-малко наказателни дела са били отложени в Търговищкия районен съд - 19.07%, следвани от Поповския районен съд - 24.12% и Омуртагския районен съд - 32.65 %. **Всички районни съдилища са подобрили показателите си.**

Показателят останали несвършени “висящи” ОХ и ЧХ дела е подобрен - 48 броя при 60 броя за 2009 година; 75 броя за 2008 година и 97 броя през 2007 година, т.е. налице е подобрене и по този показател. Изложените данни касаят само наказателните общ и частен характер дела.

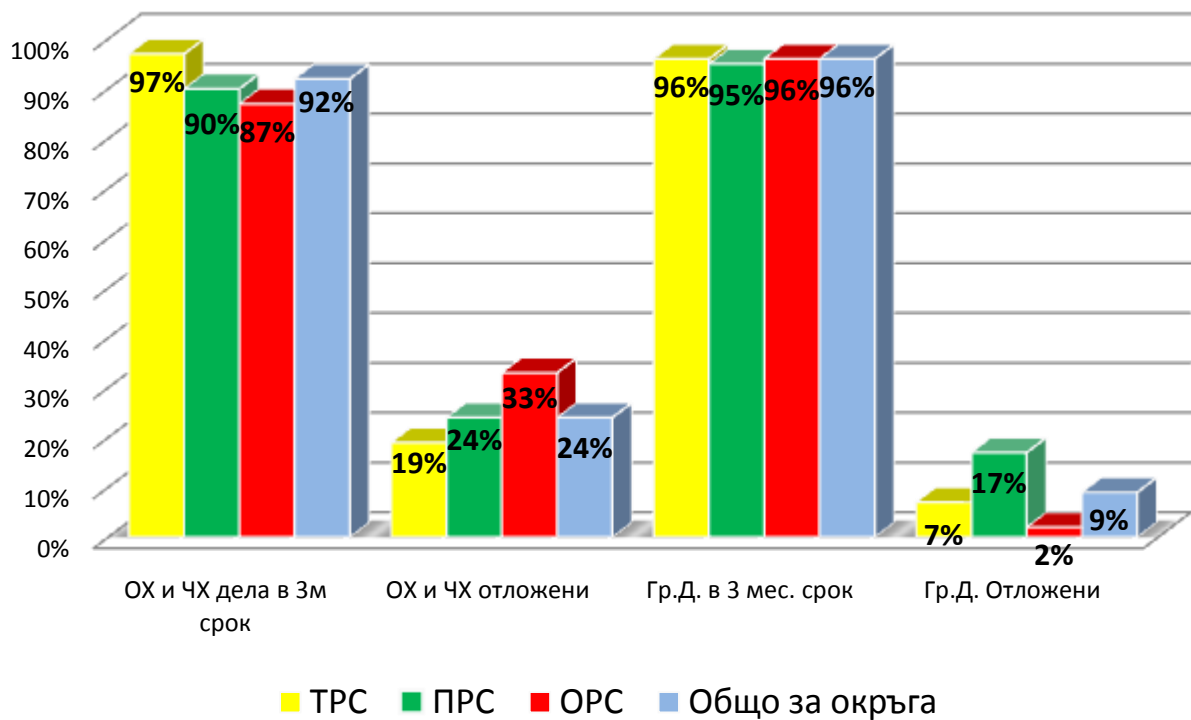
Считам за целесъобразно да посоча и цифрите касаещи работата по всички **НАКАЗАТЕЛНИ ДЕЛА**, разгледани от районните съдилища в съдебен окръг Търговище.

От общо свършените през 2010 година 1833 наказателни дела в районните съдилища от съдебен окръг Търговище 1759 дела са свършени в 3 месечен срок или 96% при 94% за 2009 година, т.е. **бързината на разглеждане на всички наказателни дела е подобрена и е много по-добра от тази само за ОХ и ЧХ дела.**

Подобрен е показателя останали несвършени “висящи” НАКАЗАТЕЛНИ дела - при 127 дела в началото на периода, в края са останали “висящи” 122 дела.

Графика 11

СРАВНИТЕЛНА ГРАФИКА ЗА СВЪРШЕНИТЕ В ТРИМЕСЕЧНИЯ СРОК И ПРОЦЕНТА НА ОТЛОЖЕНИТЕ СПРЯМО НАСРОЧЕНИТЕ ДЕЛА В ТРС, ПРС, ОРС ЗА 2010 г.



ПРИЧИНИ ЗА ОТЛАГАНЕ НА ДЕЛАТА В РАЙОННИТЕ СЪДИЛИЩА

ГРАЖДАНСКИ ДЕЛА

Причини за отлагане на делата, разгледани в повече от едно заседание - за назначаване на експертиза и допълнителна експертиза; за допълнителни писмени доказателства и писмени доказателства от III лице; разпит на свидетели; неявяване на страна, вещо лице; назначаване на особен представител, поради изменение на иска и необходимост от вземане становище и др. Единични са случаите на несъобразяване с отдалечеността на седалището на ответника при определяне на датата на откритото с.з., довело до отлагане на с.з., поради нередовно призоваване.

НАКАЗАТЕЛНИ ДЕЛА

Делата са били отлагани по обективни причини: за назначаване на експертиза; непредставена в срок експертиза; неявяване на подсъдими, адвокат, страна; поради неявяване на вещи лица; нередовно призоваване за разпит на свидетели, за които страните са възразили за приобщаване показанията им или е необходим непосредствения им разпит, с оглед разкриване на обективната истина.

При отлагане на делото се спазва срока по чл.271 ал.10 от НПК и се прилагат санкциите по чл.270 ал.11 от НПК.

При възможност съдът е отсрочвал делото за друга дата.

Независимо от отлагането на делата, сроковете за разглеждането им и постановяването на съдебните актове са били спазвани.

КАЧЕСТВО НА ПОСТАНОВЕНИТЕ АКТОВЕ

Резултатите от свършените въззивни дела от Окръжен съд по обжалвани наказателни и граждански дела като цяло за съдебен окръг Търговище съм посочил в разделите от доклада - въззивни наказателни и въззивни граждански дела.

За по-голяма прегледност изготвих сравнителни таблици за резултатите по съдилища и видове дела, както и процентното съотношение за всеки районен съд спрямо свършените от Окръжен съд дела през 2010 година по обжалвани техни актове.

**РЕЗУЛТАТИ ПО ОБЖАЛВАНИ НАКАЗАТЕЛНИ ДЕЛА НА
РАЙОННИТЕ СЪДИЛИЩА ОТ СЪДЕБЕН ОКРЪГ ТЪРГОВИЩЕ ЗА
2010 година**

| Постъпили дела от Районен съд | Свършени дела от ТОС | Отменени присъди | % спрямо свършените | Изменени присъди | % спрямо свършените | Потвърдени присъди | % спрямо свършените | Прекратени дела | % спрямо свършените |
|-------------------------------|----------------------|------------------|---------------------|------------------|---------------------|--------------------|---------------------|-----------------|---------------------|
| ТРС | 66 | 9 | 13.6% | 9 | 13.6% | 43 | 65% | 5 | 7.6% |
| ПРС | 30 | 3 | 10% | 8 | 27% | 19 | 63% | | |
| ОРС | 23 | 6 | 26% | 3 | 13% | 13 | 56.5% | 1 | 4.3% |
| За ОКРЪГА | 119 | 18 | 15% | 20 | 17% | 75 | 63% | 6 | 5% |

По подсъдност от други съдилища са постъпили две дела. По едно от делата присъдата е била потвърдена. Другото дело е прекратено.

Видно от данните, 63% от присъдите и решенията на първоинстанционните съдилища се потвърждават при 50% за 2009 година; 62% за 2008 година, 17% се изменят - при 20% за 2009 година; 14.5% за 2008 година, 15% се отменят - при 16% за предходната година; 18.5 % за 2008 година и в 5% производството пред въззивната инстанция се прекратява - при 3.4% за 2009 година; и 4.5% за 2008 година, т.е. за съдебния окръг е подоброено качеството на работа.

Най-голям е процента на потвърдените присъди на Търговищкия районен съд, а най-малък на Омуртагския районен съд. Най-малко присъди се отменят по делата на Поповския районен съд. Най-много по делата на Омуртагския районен съд.

ЗАБЕЛЕЖКА: В докладите на районните съдилища се съдържат данни за резултатите от обжалване, които не съвпадат напълно с тези посочени по-долу. Причина за това е, че част от делата, разгледани от Окръжен съд през предходния отчетен период, се връщат в районните съдилища през настоящия отчетен период.

ПРИЧИНИ ЗА ОТМЯНА:**ТЪРГОВИЩКИ РАЙОНЕН СЪД - НОХД № 183/2009 година**

ТОС отменя изцяло присъдата и връща делото на районна прокуратура гр.Търговище поради допуснати съществени процесуални нарушения на досъдебното производство; НОХД № 892/2004 година ТОС отменява изцяло присъдата и признава подсъдимите за виновни.ВКС оставя в сила въззивната присъда на ТОС; НОХД № 276/2010 година ТОС отменява изцяло присъдата и връща делото на съда ново разглеждане /поради допуснато съществено процесуално нарушение, ограничаващо правото на защита/; НЧХД № 659/2009 година ТОС отменя изцяло присъдата и връща делото за ново разглеждане /поради допуснати съществени нарушения на процесуалните правила – за законността на съдебния състав, събиране на доказателства и оценката им. Нарушен е чл. 18 от НПК/; НЧХД487/2010 година ТОС отменява изцяло присъдата и признава подсъдимите за виновни, като на основание чл. 78а от НК ги освобождава от наказателна отговорност и им налага административно наказание ”глоба”/необоснованост на изводите на съда за липса на доказателства подсъдимите да са извършили престъпление/; НАХД № 225/2010 година ТОС отменява изцяло решението. Признава дееца за виновен и на основание чл. 78а от НК го освобождава от наказателна отговорност. /налице е необоснованост; аргументите на съда не се подкрепят от доказателствата по делото/.

ПОПОВСКИ РАЙОНЕН СЪД - НОХД № 316/2009 година ТОС отменява изцяло присъдата и връща делото за ново разглеждане поради съществени процесуални нарушения ; противоречие между повдигнатото обвинение на досъдебното производство и това предявено с обвинителния акт.

ОМУРТАГСКИ РАЙОНЕН СЪД - НОХД № 109/2006 година ТОС отменява изцяло присъдата и признава подсъдимите за виновни.ВКС оставя в сила присъдата на ТОС; НОХД № 59/2009 година ТОС отменява присъдата в частта, в която подс.Русев е признат за невиновен и го е оправдал по повдигнатите обвинения и връща делото в тази му част за ново разглеждане от друг състав на съда /допуснато съществено процесуално нарушение - нарушено е правото на защита/; НОХД № 147/2009 година ТОС отменява изцяло присъдата и връща делото за ново разглеждане от друг състав в стадия на съдебното заседание /допуснати съществени процесуални нарушения; схематични мотиви; противоречия

между мотиви и диспозитив/; НОХД № 99/2009 година ТОС отменява изцяло присъдата и връща делото на районна прокуратура за изправяне на посочените нарушения /основания по чл.335, ал.1,т.1 във вр. с чл. 348, ал.3,т.1 от НК- липса на мотиви досежно основен елемент от състава на престъплението; противоречия и взаимно изключващи се мотиви при определяне вида и размера на наказанието/.

Оправдателни Присъди по НОХД 2010 година

| Съд | Съдени лица | | % спрямо общо | Осъдени лица | | % спрямо осъдените лица |
|-------------|-------------|-----------|---------------|--------------|-----------|-------------------------|
| | Общо | Оправдани | | Общо | Оправдани | |
| ОРС | 181 | 6 | 3.3 % | 175 | 6 | 3.4 % |
| ПРС | 219 | 4 | 1.8 % | 210 | 4 | 1.9 % |
| ТРС | 366 | 9 | 2.46 % | 343 | 9 | 2.6 % |
| Общо | 766 | 19 | 2.48 % | 728 | 19 | 2.6 % |

От изложените данни в таблицата е видно, че процента на оправданите лица е изключително нисък, както спрямо съдените, така и спрямо общо осъдените лица за районните съдилища от съдебен окръг Търговище.

Най-висок е процента на оправдателни присъди в РС Омуртаг, като е по-нисък от предходния отчетен период.

В докладите е направен подробен анализ на постановените оправдателни присъди.

Като причина за постановяване на оправдателни присъди се сочи недобрата работа на досъдебното производство: Основната причина за постановените оправдателни присъди по НОХДелата е недоказаност на повдигнатите обвинения, явна несъставомерност на деянието - предмет на обвинението. Недоказването на обвиненията се дължи до голяма степен на недостатъчния доказателствен материал, събран от разследващите органи. Това е налагало, с оглед разпоредбата на чл. 107, ал. 2 НПК, съдебните състави да отлагат съдебни заседания с цел събиране на доказателства, посредством които да се разкрие обективната истина по делото. Въпреки положените усилия по някои дела се оказва, че в своята съвкупност всички събрани доказателства не могат да обосноват извода за виновност на подсъдимото лице и съответно са постановявани оправдателни присъди.

От оправданите лица 10 са за престъпления против собствеността; 2 за престъпления против стопанството; 1 за престъпление против личността; 1 лице за документно престъпление, 2 лица за престъпления против брака, семейството и младежта; 1 лице за

общоопасно престъпление 2 лица за престъпления против дейността на държавни органи и ОО.

Следва да се отбележи, че спрямо 2009 година процента на оправданите лица е сравнително запазен.

РЕЗУЛТАТИ ПО ОБЖАЛВАНИ ГРАЖДАНСКИ ДЕЛА НА РАЙОННИТЕ СЪДИЛИЩА ОТ СЪДЕБЕН ОКРЪГ ТЪРГОВИЩЕ ЗА 2010 година

| РЕЗУЛТАТИ ОБЖАЛВАНИ ДЕЛА РС СВЪРШЕНИ от ТОС | ТРС | | ПРС | | ОРС | | ДРУГИ | | ОБЩО | |
|--|------------|-------------|-----------|-------------|-----------|-------------|----------|-------------|------------|-------------|
| | бр | % | бр | % | бр | % | бр | % | бр. | % |
| отменени | 7 | 5% | 4 | 10% | 2 | 5.7% | - | - | 13 | 6.2% |
| изменени | 31 | 23% | 10 | 25% | 4 | 11.4% | - | - | 45 | 21.4% |
| потвърдени | 79 | 58% | 20 | 50% | 20 | 57% | 1 | 100% | 120 | 56.7% |
| обезсилени | 3 | 1.5% | 1 | 2.5% | 1 | 2.8% | - | - | 5 | 2.4% |
| прекратени | 14 | 11% | 5 | 12.5% | 8 | 22.8% | - | - | 27 | 13.3% |
| СВЪРШЕНИ ДЕЛА от ТОС | 134 | 100% | 40 | 100% | 35 | 100% | 1 | 100% | 210 | 100% |

Забележка: за всеки съд процентите са спрямо свършените дела

Видно от данните 56.7% от решенията на районните съдилища по граждански дела се потвърждават от въззивната инстанция - при 47% за предходния период и 41% за 2008 година, 21.4% се изменяват - при 20% за предходния период и 18.7% за 2008 година; 6.2% се отменят - при 22% за предходния период и 22.5% за 2008 година; в 2.4% от случаите решенията са били обезсилени - при 1% за 2009 година и 8% за 2008 година и в 13.3% от делата, производството е било прекратено пред въззивната инстанция - при 10% за 2009 година и 9.5% за 2008 година, т.е. подобро е качеството на работа на районните съдилища по граждански дела.

Процентното съотношение на отменени, изменени, обезсилени и потвърдени решения сочи като най-добре работил по граждански дела Търговищкият районен съд.

ПРИЧИНИ ЗА ОТМЯНА на решенията на районните съдилища по ГРАЖДАНСКИ ДЕЛА

Причините за отмяната на решенията на районните съдилища са различни, като всеки от районите има своята специфика.

При извършените ревизии в края на отчетния период са направени следните констатации:

Основните причини за изцяло отменените съдебни актове, съгласно инстанционната проверка са необоснованост и нарушение на материалния закон.

При възприетата от първоинстанционния съд фактическа обстановка, горната инстанция е направила други правни изводи, довели до отмяна на първоинстанционното решение.

Друга причина е представянето на нови доказателства пред въззивната инстанция. Бездействие на страните или процесуални нарушения при разглеждане на делото са довели до непопълване навреме с доказателства и оттам, при установяване на нови факти - промяна в крайния извод за основателността на иска.

Причини за изцяло обезсилени актове и прекратяване на производството – поради липса на пасивна процесуална легитимация, както и поради липса на правен интерес от предявяване на иска.

Причини за изцяло отменени определения - в основната си част това са определения издадени по чл.410 и чл.417 от ГПК, и по обезпечение на бъдещи иски - поради неправилно прилагане на закона.

Подобреното качество на работа и подобрения показател-отложени дела се дължи на подготовката на делата за заседание. И в трите районни съда се прави проверка за редовността на исковата молба, дават се указания за отстраняване на нередности, ако има такива. Съдиите постановяват надлежни разпореждания за размяна на книгата- връчване на препис от исковата молба на ответника с надлежни указания относно съдържанието на отговора по чл.131 от ГПК.

По всички дела, с изключение на някои специални бързи производства, където това не се изисква по закон, съдиите изготвят определения по чл.140 от ГПК, като се произнасят по допустимостта на

иска, по доказателствата и изготвят проект за доклад, като това определение се връчва на страните.

КАДРОВА ОБЕЗПЕЧЕНОСТ:

През 2010 година в районните съдилища от **съдебен окръг Търговище по щат** е следвало да работят **22 съдии, 4 съдия-изпълнители и 4 съдии по вписванията**. Били са незаети 3 магистратски длъжности.

В края на отчетния период **по щат** е следвало да работят 20 съдии, 4 съдия-изпълнители и 4 съдии по вписванията. Били са незаети 2 магистратски длъжности и 1 съдия-изпълнител.

В **Търговищкият районен съд** има щат в началото на 2010 година за 11 съдии, 2 съдия-изпълнители и 2 съдии по вписванията. Незаета е 1 бройка съдия. В края на годината има незаети 2 бройки - 1 съдия и 1 съдия-изпълнител. Щатните бройки за служители са 27 броя-всички са заети.

В **Районен съд Попово** в началото на 2010 година по щат са били общо- 8 съдии, от които:

6 съдии, един държавен съдебен изпълнител и един съдия по вписванията. /С решение на ВСС т.9.1 по протокол № 11/18.03.2010 година щатната численост е намалена с незаетата длъжност ”заместник на административния ръководител-заместник председател”, като и **към настоящият момент** в съда са налични общо 5 щатни бройки за магистрати, от които **1 щатна бройка е вакантна**. С последователни Заповеди на Председателя на ВКС съдия Галена Чешмеджиева Дякова е командирована в РС Бяла, като последният срок е удължен до м.февруари 2011 година. Целогодишно са работили съдиите Явор Томов, Маринела Стефанова и Поля Павлинова, а само през януари 2010 година и съдия Галена Дякова. В Служба ”Държавен съдебен изпълнител”, и в служба по вписванията не са настъпвали промени в щата, като дейността им се осъществява съответно от един ДСИ - Пламен Стефанов Пенев и един съдия по вписванията - Марияна Рачева Рачева./

и 20 съдебни служители /След пенсиониране на съдебен служител - ”съдебен архивар” и напускане на съдебен служител на длъжност ”съдебен деловодител”, щатната численост на съдебните служители възлиза на 18 човека. За **незаетите 2 щатни бройки за съдебни**

служители, не е дадено съгласие от ВСС за назначаване на съдебни служители на вакантните длъжности/.

В Омуртагския РС към началото на 2010 година са били по щат 5 съдии, 1 съдия-изпълнител и 1 съдия по вписванията. От м.март щатната бройка за длъжността ”заместник на административния ръководител-заместник председател” е закрыта. В съда работят 16 съдебни служители.

Общия брой на служителите от районните съдилища на съдебен окръг Търговище по щат е 63 броя, от които 2 броя са незаети.

Поповският и Омуртагският районни съдилища нямат искания за увеличение на щата.

В доклада на **Търговищкия районен съд** се поставя въпроса за увеличаване на щатната численост на съда, с оглед изпълнение на изискванията за работа по ПСАДм, а именно: 1 щ.бр. за ”съдебен статистик”; 1 щ.бр. за ”деловодител”, който да обслужва “Бюро съдимост”, 1 щ.бр. за ”призовкар” и 1 щ. бр. за ”чистач”.

Следва да се вземат спешни мерки от Министерство на правосъдието за строеж на съдебна сграда за нуждите на Омуртагския районен съд, в който от години няма нормални условия за работа и съхраняване на делата.

ОБЩА ОЦЕНКА ЗА РАБОТАТА НА РАЙОННИТЕ СЪДИЛИЩА през 2010 година

От изложените данни в доклада за районните съдилища от съдебен окръг Търговище е видно, че е налице **тенденция към увеличение в постъпването** на делата, най-вече на гражданските дела в **четиригодишния период** и в по-малка степен на наказателните дела. Намалял е относителният дял на постъпилите наказателни дела.

От **гражданските дела** най-висок процент на постъпление бележат делата по чл. 410-417 ГПК, на което се дължи най-вече увеличеното общо постъпление .

Относителният дял спрямо всички постъпили граждански дела е:

18.39% граждански дела по общия ред при 33% за 2009 година; 52% за 2008 година; **59.59% заповедни производства** при 47% за 2009 година; 35% за 2008 година.

От наказателните дела най-висок е процента на **НОХД - 36%** спрямо всички, при 33% за 2009 година; **АНХД - 24%** при 23 % за 2009 година, **ЧНД - 21%** при 20% за 2009 година и **разпити - 10%** при 15% за 2009 година.

Запазено е съотношението между основните видове наказателни дела.

Увеличена е бързината в сравнение с предходния период - **в тримесечен срок са били свършени 5740 броя дела или 96% при 93% за 2009 година;** 86% за 2008 година и 87% от делата за 2007 година. Всички съдилища са подобрили показателя.

От общо свършените през 2010 година 1833 **наказателни дела** 1759 дела са свършени в **3 месечен срок или 96% при 94% за 2009 г.** т.е. **бързината на разглеждане на всички наказателни дела е подобрена и е много по-добра от тази само за ОХ и ЧХ дела.**

От общо свършените през 2010 година 710 дела **наказателни ОХ и ЧХ** дела в районните съдилища от съдебен окръг Търговище 656 дела са свършени в **3 месечен срок - или 92.4% при 89% за 2009 година;** 86% за 2008 година и 82.7% за 2007 година, т.е. **продължава да се подобрява бързината.**

Най-добър е показателя за Търговищкия районен съд, следван от Поповския районен съд и Омуртагския районен съд. Всички са подобрили показателя.

Съотношението на **отложените към насрочените ОХ и ЧХ дела** сочи, че през 2010 година са били отложени 24.15% при 29.75% за 2009 година; 30.6% от делата за 2008 година; 29.7% през 2007 година. Наблюдава се **подобряване на този показател.** Най-малко наказателни дела са били отложени в Търговищкия районен съд- 19.07%, следвани от Поповския районен съд - 24.12% и Омуртагския районен съд - 32.65%. **Всички районни съдилища са подобрили показателите си.**

Показателят останали несвършени “висящи” ОХ и ЧХ дела е подобрен - 48 броя при 60 броя за 2009 година; 75 броя за 2008 година и 97 броя през 2007 година, т.е. **налице е подобрене и по този показател.**

От общо свършените гражданските дела през 2010 година 4147 дела в районните съдилища от съдебен окръг Търговище 3981 дела са свършени в **3 месечен срок или 96% при 92% за 2009 година;** 81% за 2008 година; и 84% за 2007 година т.е. **показателят бързина за окръга е подобрен и е най-висок за четиригодишния период.**

Отлагане на делата- от общо насрочени 1682 дела са **отложени** 354 дела или **21.05%** при 29.18 % за 2009 година; 46.5% за 2008 година и 42% 2007 година.

Показателят е подобрен за всички районни съдилища от съдебен окръг Търговище.

Отложени ГРАЖДАНСКИ ДЕЛА, без първото по делото заседание - 8.62% при 11.67% за 2009 година; 23.65% за 2008 година и 18.4% за 2007 година, т.е. показателя е **подобрен**.

Съдилищата от окръга **успяват да свършат постъпилите дела**, но следва да положат усилия за намаляване на висящите дела, чийто брой е леко увеличен. Следва да се има пред вид, че **значително е увеличен броя на свършените дела**.

КАЧЕСТВО НА РАБОТА:

По наказателни дела - 63% от присъдите и решенията на първоинстанционните съдилища се потвърждават при 50% за 2009 година; 62% за 2008 година, 17% се изменят- при 20% за 2009 година; 14.5% за 2008 година, 15% се отменят - при 16% за предходната година ;18.5% за 2008 година и в 5% производството пред въззивната инстанция се прекратява - при 3.4% за 2009 година; и 4.5% за 2008 година, т.е. **за съдебния окръг е подоброено качеството на работа**.

По граждански дела - 56.7% от решенията на районните съдилища по граждански дела се потвърждават от въззивната инстанция - при 47% за предходния период и 41% за 2008 година, 21.4% се изменяват - при 20% за предходния период 18.7% за 2008 година; 6.2% се отменят - при 22% за предходния период и 22.5% за 2008 година; в 2.4% от случаите решенията са били обезсилени- при 1% за 2009 година и 8% за 2008 година и в 13.3% от делата, производството е било прекратено пред въззивната инстанция - при 10% за 2009 година и 9.5% за 2008 година, т.е. **подоброено е качеството на работа** на районните съдилища по граждански дела.

ОСНОВНИ ПРОБЛЕМИ В РАЙОННИТЕ СЪДИЛИЩА

В ОМУРТАГСКИЯ РАЙОНЕН СЪД от години няма нормални условия за работа. Стоящият от години проблем, изразяващ се в липса на подходяща сграда за Районен съд - Омуртаг и достатъчно помещения за работещите, не е преодолян и през отчетения период. Понастоящем Районен съд - Омуртаг се помещава в част от триетажна масивна сграда на площ от около 400 кв.м. на първи етаж. Тази площ и

обособените на нея помещения са крайно недостатъчни за нормалното функциониране на съдебната администрация и не позволява да се създадат условия за спокойна работа на съдиите. Наред с това Районен съд - Омуртаг не е в състояние да подsigури помещения за съхраняване на документи и архив според законовите изисквания, каквито допълнително поставя и Закона за защита на класифицираната информация. Архивните дела и документи на ОРС се съхраняват във влажно и малко по площ помещение, пригодено доколкото е възможно за тази цел, тъй като преди това е било тоалетно помещение на общинската администрация. При тези условия за голяма част от делата съществува риск от повреждане и унищожаване. Няма възможност за отделно съхраняване на архивите на СИС и Службата по вписванията и понастоящем те се намират в общо помещение с площ от около 4 кв.м., което е крайно неподходящо за съхраняване на изпълнителни и нотариални дела. Общият вход, ползван от работещите в съда и в Община Омуртаг затруднява изпълнението на функциите на съдебната охрана, тъй като поне 50% от влизащите в сградата посещават общинската администрация и за целта преминават през етажа на съда. С Решение на Общински съвет гр. Омуртаг № 345 от протокол № 28 от заседание, проведено на 15.12.2005 година е учредено безвъзмездно право на строеж за Съдебна палата в полза на ВИСШ СЪДЕБЕН СЪВЕТ върху 500 кв.м. в УПИ I кв. 43 по плана на град Омуртаг. Срокът на отстъпеното право на строеж предстои да изтече през 2011 година.

След законовата промяна, довела до поемане на управлението върху съдебните сгради от Министъра на правосъдието, до същия неколккратно са изпращани искания за започване на процедура по проектиране на съдебна палата ведно с документите, описващи настоящото състояние, както и сведение за нуждите на съда от помещения. Към настоящият момент проблемът продължава да съществува.

В ПОПОВСКИЯ РАЙОНЕН СЪД материалната база е обезпечена. След официалното изграждане и откриване на 27.04.2007 година на новоизграденото източно крило на съдебната палата, Поповски районен съд е изцяло сградно и технически обезпечен. Създадена е оптимално добра материално-битова обстановка за спокойна и нормална работа както на съдиите, така и за служителите.

В ТЪРГОВИЩКИЯ РАЙОНЕН СЪД работните помещения не са достатъчни. Липсва стая за адвокатите.

В ЗАКЛЮЧЕНИЕ искам да изкажа благодарност на всички съдии и служители от Съдебен окръг Търговище за положените усилия и постигнатите много добри резултати.

м. Февруари 2011 година
гр. Търговище

**АДМ. РЪКОВОДИТЕЛ –
ПРЕДСЕДАТЕЛ НА
ОКРЪЖЕН СЪД
ГР. ТЪРГОВИЩЕ:
/Т. ПЕТКОВ/**

| | | | | | | | | | | | | | | | | | | |
|--|---|------|----|-----|---|------|------|-----|------|-----|-----|---|---|---|-----|-----|----|-----|
| | | 2010 | 69 | 496 | 0 | 565 | 516 | 476 | 92% | 429 | 87 | 0 | 0 | 0 | 87 | 351 | 49 | 145 |
| НОХ дела | К | 2008 | | | | 0 | 0 | | 0% | | 0 | | | | | | 0 | |
| | | 2009 | | | | 0 | 0 | | 0% | | 0 | | | | | | 0 | |
| | | 2010 | 2 | 36 | 7 | 38 | 36 | 31 | 86% | 25 | 11 | | 7 | | 4 | 46 | 2 | 21 |
| Частни наказателни дела I инстанция | Л | 2008 | | | | 0 | 0 | | 0% | | 0 | | | | | | 0 | |
| | | 2009 | | | | 0 | 0 | | 0% | | 0 | | | | | | 0 | |
| | | 2010 | 7 | 73 | | 80 | 74 | 74 | 100% | 72 | 2 | | | | 2 | 76 | 6 | 8 |
| Частни наказателни дела РАЗПИТИ | М | 2008 | | | | 0 | 0 | | 0% | | 0 | | | | | x | 0 | x |
| | | 2009 | | | | 0 | 0 | | 0% | | 0 | | | | | x | 0 | x |
| | | 2010 | | 9 | | 9 | 9 | 9 | 100% | 9 | 0 | | | | | x | 0 | x |
| Въззивни наказателни дела | Н | 2008 | | | | 0 | 0 | | 0% | | 0 | | | | | | 0 | |
| | | 2009 | | | | 0 | 0 | | 0% | | 0 | | | | | | 0 | |
| | | 2010 | 11 | 125 | | 136 | 121 | 115 | 95% | 114 | 7 | | | | 7 | 136 | 15 | 6 |
| Частни наказателни дела II инстанция | О | 2008 | | | | 0 | 0 | | 0% | | 0 | | | | | | 0 | |
| | | 2009 | | | | 0 | 0 | | 0% | | 0 | | | | | | 0 | |
| | | 2010 | 2 | 91 | | 93 | 87 | 86 | 99% | 82 | 5 | | | | 5 | 68 | 6 | |
| Касационни и отмяна по чл.63 и 70 ЗАНН | П | 2008 | | | | 0 | 0 | | 0% | | 0 | | | | | | 0 | |
| | | 2009 | | | | 0 | 0 | | 0% | | 0 | | | | | | 0 | |
| | | 2010 | | | | 0 | 0 | | 0% | | 0 | | | | | | 0 | |
| Общо наказателни дела | Р | 2008 | 0 | 0 | 0 | 0 | 0 | 0 | 0% | 0 | 0 | 0 | 0 | 0 | 0 | 0 | 0 | 0 |
| | | 2009 | 0 | 0 | 0 | 0 | 0 | 0 | 0 | 0% | 0 | 0 | 0 | 0 | 0 | 0 | 0 | 0 |
| | | 2010 | 22 | 334 | 7 | 356 | 327 | 315 | 96% | 302 | 25 | 0 | 7 | 0 | 18 | 326 | 29 | 35 |
| ВСИЧКО ДЕЛА | С | 2008 | 0 | 0 | 0 | 0 | 0 | 0 | 0% | 0 | 0 | 0 | 0 | 0 | 0 | 0 | 0 | 0 |
| | | 2009 | 0 | 0 | 0 | 0 | 0 | 0 | 0 | 0% | 0 | 0 | 0 | 0 | 0 | 0 | 0 | 0 |
| | | 2010 | 91 | 830 | 7 | 921 | 843 | 791 | 94% | 731 | 112 | 0 | 7 | 0 | 105 | 677 | 78 | 180 |
| Брой съдии по щат - общо | Т | 2008 | | | | | | | | | | | | | | | | |
| | | 2009 | | | | | | | | | | | | | | | | |
| | | 2010 | | | | 14 | | | | | | | | | | | | |
| Натовареност по щат - общо | У | 2008 | | | | 0.00 | 0.00 | | | | | | | | | | | |
| | | 2009 | | | | 0.00 | 0.00 | | | | | | | | | | | |
| | | 2010 | | | | 5.48 | 5.02 | | | | | | | | | | | |
| Брой граждански | Ф | 2008 | | | | | | | | | | | | | | | | |

| година | Постановени решения за промени по фир. дела и реш. по чл.25,28 и 29 от ЗТР |
|--------|--|
| 2008 | |
| 2009 | |
| 2010 | 147 |

| Решения по дела за несъстоятелност | година | чл.630 | чл.632 | чл.705 | чл.710 | чл.735 |
|------------------------------------|--------|--------|--------|--------|--------|--------|
| 2008 | | | | | | |
| 2009 | | | | | | |
| 2010 | 5 | 11 | | 1 | 2 | |

| | | | | |
|-------------------------------------|---|------|--|-----------|
| съдии по щат | | 2009 | | |
| | | 2010 | | 7 |
| Натовареност на гражданските съдии | X | 2008 | | 0.00 0.00 |
| | | 2009 | | 0.00 0.00 |
| | | 2010 | | 6.73 6.14 |
| Брой наказателни съдии по щат | Ц | 2008 | | |
| | | 2009 | | |
| | | 2010 | | 7 |
| Натовареност на наказателните съдии | Ч | 2008 | | 0.00 0.00 |
| | | 2009 | | 0.00 0.00 |
| | | 2010 | | 4.24 3.89 |
| Отработени човекомесеци | Ю | 2008 | | |
| | | 2009 | | |
| | | 2010 | | 165.9 |
| Действителна натовареност - ОБЩО | Я | 2008 | | 0.00 0.00 |
| | | 2009 | | 0.00 0.00 |
| | | 2010 | | 5.55 5.08 |

Изготвил:
С.Савов
Телефон: 0601-
621-88

Съд.администра
тор:

Утвърдени от ВСС с Протокол № 3/21.01.09г.

Административен ръководител:

/подпис и
печат/

ОТЧЕТ по гражданските и търговските дела I инст. на **ОКРЪЖЕН СЪД** гр. **ТЪРГОВИЩЕ** з **1** месеца на 2010 г. а **2**

| ВИД НА ГРАЖДАНСКИЯ СПОР | шифър на реда | останали несвършени дела в началото на отчетния период | новообразувани | получени по подсъдност | върнати за ново разглеждане | Дела за разглеждане /кол.1+2+3+4/ | | СВЪРШЕНИ ДЕЛА | | | | | | останали несвършени в края на отчетния период | обжалвани дела | |
|--|---------------|--|----------------|------------------------|-----------------------------|-----------------------------------|----------------------|------------------------|-----------------------|-----------------|-----------------|------------------|-----------------|---|----------------|--|
| | | | | | | Общо (к8+9+10+11+12) | в т.ч.: до 3 мес. | от общо свършени дела: | | | | | Прекратени дела | | | |
| | | | | | | | | искът уважен изцяло | искът уважен частично | искът отхвърлен | Прекратени дела | | | | | |
| | | | | | | | | | | | по спогодба | по други причини | | | | |
| а | б | 1 | 2 | 3 | 4 | 5 | 6 | 7 | 8 | 9 | 10 | 11 | 12 | 13 | 14 | |
| Искове по СК | 0100 | 1 | 21 | 1 | | 23 | 20 | 19 | 20 | | | | | 3 | 2 | |
| в т.ч. за произход | 0110 | | 3 | 1 | | 4 | 3 | 3 | 3 | | | | | 1 | 2 | |
| прекрятяване на осиновяване | 0120 | | 1 | | | 1 | 0 | | | | | | | 1 | | |
| осиновявания | 0140 | 1 | 17 | | | 18 | 17 | 16 | 17 | | | | | 1 | | |
| Облигационни искове | 0200 | 21 | 25 | 6 | | 52 | 43 | 29 | 8 | 2 | 15 | 2 | 16 | 9 | 34 | |
| в т.ч. за непозволено увреждане | 0220 | 3 | 1 | | | 4 | 1 | | | | | | 1 | 3 | 1 | |
| дела от и срещу търговци | 0230 | 10 | 11 | 1 | | 22 | 20 | 17 | 6 | 2 | 1 | 2 | 9 | 2 | 6 | |
| Вещни искове | 0300 | | 1 | | | 1 | 0 | | | | | | | 1 | | |
| Искове по КТ | 0400 | 1 | | | | 1 | 1 | | | 1 | | | | 0 | 2 | |
| в т.ч. за обезщетение по чл. 200 от КТ | 0410 | 1 | | | | 1 | 1 | | | 1 | | | | 0 | 2 | |
| Несъстоятелност | 0500 | 2 | 9 | | | 11 | 9 | 9 | 8 | 1 | | | | 2 | 4 | |
| Искове по ТЗ | 0600 | 9 | 40 | 4 | 1 | 54 | 47 | 39 | 13 | 7 | 5 | | 22 | 7 | 15 | |
| в т.ч. искове по чл. 70 от ТЗ | 0610 | | | | | 0 | 0 | | | | | | | 0 | | |
| искове по чл. 74 от ТЗ | 0620 | 3 | 5 | | | 8 | 8 | 7 | | | 1 | | 7 | 0 | | |
| Искове по ЗЗК | 0700 | | | | | 0 | 0 | | | | | | | 0 | | |
| Други дела | 0800 | 7 | 24 | 7 | | 38 | 35 | 29 | 16 | 6 | 7 | | 6 | 3 | 10 | |
| ОБЩО / от ш. 0100 до ш. 0800 вкл. / | 0899 | 41 | 120 | 18 | 1 | 180 | 155 | 125 | 65 | 17 | 27 | 2 | 44 | 25 | 67 | |
| Дела от административен характер | 0900 | | | | | 0 | 0 | | | | | | | 0 | | |
| в т.ч. по ЗУТ | 0910 | | | | | 0 | 0 | | | | | | | 0 | | |
| по ЗСПЗЗ | 0920 | | | | | 0 | 0 | | | | | | | 0 | | |

| | | | | | | | | | | | | | | | |
|--|-------------|-----------|------------|-----------|----------|-----------|-----------|------------|-----------|-----------|-----------|----------|-----------|-----------|-----------|
| данъчни | 0930 | | | | | 0 | 0 | | | | | | | 0 | |
| по ЗОСОИ | 0940 | | | | | 0 | 0 | | | | | | | 0 | |
| Фирмени дела (от охранително произв.) | 1000 | | 14 | | | 14 | 14 | 14 | | 14 | | | | 0 | |
| ВСИЧКО / от ш. 0100 до ш. 1000 вкл. / | 1099 | 41 | 134 | 18 | 1 | 19 | 16 | 139 | 79 | 17 | 27 | 2 | 44 | 25 | 67 |

$k5 = k1 + k2 + k3 + k4$ $k6 = k8 + k9 + k10 + k11 + k12$

$k13 = k5 - k6$

Справка I

| | шифър | брой |
|--|-------|------|
| Брой насрочвания на дела в открито заседание | 2100 | 134 |
| Брой отлагания на дела в открито заседание | 2200 | 54 |
| В т.ч. в I-во по делото заседание | 2210 | 28 |

Справка II

| | шифър | брой |
|--|-------|------|
| От несвършените дела /кол.13/ с изтекъл срок от 1 до 3 г. | 2300 | 3 |
| над 3 до 5 г. | 2400 | |
| над 5 г. | 2500 | |
| От решените дела /кол.8+ 9+10+11+12 / с необявени решения с изтекъл срок над 3м. | 2600 | |

Справка IV- За времетраенето на размяната на книгата

| Брой дела | За граждански дела по общия ред | | | | За производства по чл.310 ГПК | | | | За търговски дела | | | |
|-----------|---------------------------------|------|-----|---------|-------------------------------|------|-----|---------|-------------------|-----|----|---------|
| | 1м. | 2 м. | 3 м | Над 3м. | 1м. | 2 м. | 3 м | Над 3м. | 1м. | 2м. | 3м | Над 3м. |
| 66 | 27 | 7 | 5 | 1 | | | | | 9 | 6 | 9 | 2 |

Справка III

| | шифър | вписани | прекратени | Изменени решения | Издадени уния за пререгистрация |
|---------------------------------|-------|---------|------------|------------------|---------------------------------|
| ФИРМЕНИ ДЕЛА – шифър 1000 | | | | | |
| Еднолични търговци и клонове | 1100 | | | | 1622 |
| Събирателни дружества и клонове | 1200 | | | | 35 |
| Командитни дружества и клонове | 1300 | | | | |
| ООД и техните клонове | 1400 | | | | 263 |

| | | | | | |
|---|-------------|-----------|----------|------------|-------------|
| В т.ч. преобразувани държавни фирми в еднолично ООД | 1410 | | | | |
| Акционерни дружества и клонове | 1500 | | | | 2 |
| В т.ч. преобразувани държавни фирми в еднолично АД | 1510 | | | | |
| Командитни дружества с акции и клонове | 1600 | | | | |
| Сдружения с нестопанска цел | 1700 | 13 | 4 | 139 | |
| Фондации | 1800 | 1 | 1 | | |
| Кооперации | 1900 | | 3 | | 18 |
| В т.ч. кооперативни предприятия | 1910 | | | | |
| Политически партии | 2000 | | | | |
| по Закона за вероизповеданията | 2080 | | | | |
| ОБЩО ФИРМЕНИ ДЕЛА | 2099 | 14 | 8 | 139 | 1940 |

СПРАВКА V - Извадка от ДРУГИ ДЕЛА - ШИФЪР 0800

| Особени правила относно производството по гражд.дела при действие на правото на европейския съюз | шифър на реда | несв. дела в нач.на периода | постъпили дела | дела за разглеждане | Свършени дела | | | | ост. несв. дела |
|--|---------------|-----------------------------|----------------|---------------------|---------------|-----------------|--------------------|------------|-----------------|
| | | | | | общо | молбата уважена | молбата отхвърлена | прекратени | |
| Процедура по Регламент 2201/2003 | 0809 | | | 0 | 0 | | | | 0 |
| Процедура по Регламент 805/2004 | 0811 | | | 0 | 0 | | | | 0 |
| Процедура по Регламент 44/2001 | 0812 | | | 0 | 0 | | | | 0 |
| Процедура по Регламент 1896/2006 | 0813 | | | 0 | 0 | | | | 0 |
| Процедура за за връщане на дете по Хагската конвенция | 0814 | | | 0 | 0 | | | | 0 |

Утвърдени от ВСС с Протокол №
3/21.01.09г.

Съставил: С.Савов

Дата:
20.01.2011

Съдебен администратор:

Телефон: 0601-621-88

Гра Търгови
д: ще

Административен
ръководител:

О Т Ч Е Т по гражданските дела II инст. на О К Р Ъ Ж Е Н С Ъ Д гр. **ТЪРГОВИЩЕ** з а **12** месеца на 2010 г.

| РАЙОННИ СЪДИЛИЩА | шифър на реда | несвършени дела в началото на отчетния период | Постъпили дела през отчетния период | Свършени дела по резултати | | | | | | | останали несвършени дела в края на отчетния период | Определения и разпореджания | | | | Жалби за бавност | | |
|------------------|---------------|---|-------------------------------------|-----------------------------|-------------------------------------|---------------------------|----------------------------|--|----------------------|------------------------|--|--|------------------------|-------------------------|--|------------------|----------|--------------|
| | | | | Дела за разглеждане (к1+к2) | Общо свършени дела (к5+к6+к7+к8+к9) | в т.ч.: | | | | | | останали неразгледани частни жалби в началото на отчетния период | постъпили частни жалби | разгледани частни жалби | останали неразгледани частни жалби в края на отчетния период | постъпили | Свършени | |
| | | | | | | решението оставено в сила | решението изменено отчасти | решението изменено изцяло и постановено ново решение | решението обезсилено | прекратяване на делото | | | | | | | уважени | без уважение |
| | | | | | | | | | | | | | | | | | | |
| а | б | 1 | 2 | 3 | 4 | 5 | 6 | 7 | 8 | 9 | 10 | 11 | 12 | 13 | 14 | 15 | 16 | 17 |
| ОРС | 010 | 3 | 32 | 35 | 35 | 20 | 4 | 2 | 1 | 8 | 0 | | 13 | 13 | 0 | | | |
| ПРС | 020 | 7 | 39 | 46 | 40 | 20 | 10 | 4 | 1 | 5 | 6 | 1 | 15 | 15 | 1 | | | |
| ТРС | 030 | 15 | 136 | 151 | 134 | 79 | 31 | 7 | 3 | 4 | 17 | 2 | 105 | 107 | 0 | | | |
| ПРС | 040 | | 1 | 1 | 1 | 1 | | | | | 0 | | | | 0 | | | |
| СГС | 050 | | | 0 | 0 | | | | | | 0 | | 1 | 1 | 0 | | | |
| ШРС | 060 | | | 0 | 0 | | | | | | 0 | | 1 | 1 | 0 | | | |
| | 070 | | | 0 | 0 | | | | | | 0 | | | | 0 | | | |
| | 080 | | | 0 | 0 | | | | | | 0 | | | | 0 | | | |
| | 090 | | | 0 | 0 | | | | | | 0 | | | | 0 | | | |
| | 0100 | | | 0 | 0 | | | | | | 0 | | | | 0 | | | |
| ОБЩО: | | 25 | 208 | 233 | 210 | 120 | 45 | 3 | 5 | 7 | 23 | 3 | 135 | 137 | 1 | 0 | 0 | 0 |

k3=k1+k2
k4=k5+k6+k7+k8+k9

k10=k3-k4

k14=k11+k12-k13

СПРАВКА I

СПРАВКА II

| а | Шифър | брой |
|--|-------|----------|
| насрочени дела | 3100 | |
| отложени дела | 3200 | 9 |
| | 3210 | |
| в т.ч. поради отмяна на решението и даване ход по същество | | |

Дата: 20.01.2011

Съставил: С.Савов

Телефон: 0601-621-88

Град:
ТЪРГОВИЩЕ

| Касационни производства по ЗСПЗЗ | шифър | брой |
|---|-------|------|
| Налични дела - общо | 3300 | |
| от тях - свършени | 3310 | |
| в т.ч. потвърдени актове | 3320 | |
| отменени актове | 3330 | |

Утвърдени от ВСС с Протокол № 3/21.01.09г.

Съдебен администратор:

Административен ръководител:

ОТЧЕТ по наказателните дела I инстанция на ОКРЪЖЕН СЪД град

ТЪРГОВИЩЕ з а 12 месеца на 2010 г.

| Някои видове престъпления по НК | б | СВЕДЕНИЯ ЗА ДЕЛАТА | | | | | | | | | | | | СВЕДЕНИЯ ЗА ЛИЦАТА | | | | | | | | | | | | | | | |
|--|------|--|-------------------------------------|------------------------------------|------------------------------|--------------------|---|---------------------------------------|---------------------------------------|----------------------|--|-------------------------------|-----------------------|----------------------------------|-------------|-----------|--------|--------------|--------------|--------|--------------|------|--------------------|---------------------------------------|--|------------------|--------------------------------------|-----------------|--|
| | | Останали несвършени дела в началото на отчетния период | Постъпили дела през отчетния период | Дела за разглеждане (кол.1+ кол.2) | в т.ч. : възобновени дела | Свършени дела | | | | | Останали несвършени дела в края на отчетния период | Обжалвани и протестиращи дела | Влезли в сила присъди | в т.ч. : оправдателни присъди | Съдени лица | оправдани | Всичко | непълнолетни | Осъдени лица | | | | | | | | | | |
| | | | | | | Общо (кол.7+кол.8) | решени по същество с присъда прекрат.и свършени по спогозумение | от тях: | | свършени до 3 месеца | | | | | | | | | Оправдани | Всичко | непълнолетни | Общо | Лиш. от своб.до 3г | на лишаване от свобода над 3 до 10 г. | на лишаване от свобода над 10 до 30 г. | доживотен затвор | доживотен затвор без право на замяна | Други наказания | От осъдените лица - брой лица с наложени наказания по чл. 381-384 НПК (спогозумения) |
| | | | | | | | | свършени по споразум. чл. 381-384 НПК | свършени по споразум. чл. 381-384 НПК | | | | | | | | | | | | | | | | | | | | |
| 1 | 2 | 3 | 4 | 5 | 7 | 8 | 9 | 10 | 11 | 12 | 13 | 14 | 15 | 16 | 17 | 18 | 19 | 20 | | | | 21 | 22 | 23 | 24 | 25 | 26 | | |
| а | б | 1 | 2 | 3 | 4 | 5 | 7 | 8 | 9 | 10 | 11 | 12 | 13 | 14 | 15 | 16 | 17 | 18 | 19 | 20 | 21 | 22 | 23 | 24 | 25 | 26 | | | |
| ГЛ. I ПРЕСТЪПЛЕНИЯ П/В РЕПУБЛИКАТА | 0100 | | | 0 | | 0 | | | | 0 | | | | | | | | | | | | | | | | | | | |
| в т.ч. тероризъм - чл. 108 а | 0101 | | | 0 | | 0 | | | | 0 | | | | | | | | | | | | | | | | | | | |
| ГЛ. II ПРЕСТЪПЛЕНИЯ ПРОТИВ ЛИЧНОСТТА | 0200 | 1 | 5 | 6 | | 5 | 5 | | | 4 | 1 | 4 | | | 8 | | 8 | | 4 | 3 | 2 | 2 | | | | | | | |
| в т.ч. убийства довършени - чл. 115 - 118 НК | 0201 | | 2 | 2 | | 1 | 1 | | | 1 | 1 | | | | 3 | | 3 | | 1 | | | 2 | | | | | | | |
| убийства опити - чл. 115-118 НК | 0202 | | 1 | 1 | | 1 | 1 | | | 1 | 0 | 2 | | | 1 | | 1 | | 1 | 1 | | | | | | | | | |
| причин.смърт по непредпазливост - чл.123 НК | 0203 | | 2 | 2 | | 2 | 2 | | | 1 | 0 | 1 | | | 3 | | 3 | | 1 | 1 | 2 | | | | | | | | |
| отвлечане на лица- чл.142 от НК | 0204 | | | 0 | | 0 | | | | | 0 | | | | | | | | | | | | | | | | | | |
| блудство - чл.149, ал.5 от НК | 0206 | | | 0 | | 0 | | | | | 0 | | | | | | | | | | | | | | | | | | |
| изнасилване - чл. 152 ал.4 НК | 0207 | 1 | | 1 | | 1 | 1 | | | 1 | 0 | 1 | | | 1 | | 1 | | 1 | 1 | | | | | | | | | |
| ГЛ. V ПРЕСТЪПЛ. ПРОТИВ СОБСТВЕНОСТТА | 0500 | | 5 | 5 | | 5 | 5 | | | 4 | 0 | 6 | | | 6 | | 6 | | 2 | 2 | 3 | 1 | | | | | | | |
| в т.ч. кражба - чл. 196 а НК | 0504 | | | 0 | | 0 | | | | | 0 | | | | | | | | | | | | | | | | | | |
| грабеж - чл. 199 НК | 0505 | | 4 | 4 | | 4 | 4 | | | 4 | 0 | 5 | | | 5 | | 5 | | 1 | 1 | 3 | 1 | | | | | | | |
| присвояване - чл. 203, 206 ал.4 НК | 0507 | | 1 | 1 | | 1 | 1 | | | | 0 | 1 | | | 1 | | 1 | | 1 | 1 | | | | | | | | | |
| измама - чл. 212 ал.5 НК | 0511 | | | 0 | | 0 | | | | | 0 | | | | | | | | | | | | | | | | | | |
| изнудване/рекет/ чл.213а ал.3 и 4, чл.214 ал.2 | 0513 | | | 0 | | 0 | | | | | 0 | | | | | | | | | | | | | | | | | | |
| ГЛ. VI ПРЕСТЪПЛ. ПРОТИВ СТОПАНСТВОТО | 0600 | | 6 | 6 | | 6 | 3 | 3 | 1 | 6 | 0 | 3 | | | 4 | | 7 | | 5 | 4 | | | | | 2 | 1 | | | |

к2

к8

к5

| | | |
|--|-----|--|
| Искания за възобновяване (чл.419 от НПК) | бр. | |
|--|-----|--|

СПРАВКА I

| | шиф ър | брой |
|--|-----------|------|
| Брой насрочвания на дела от ОХ+ЧХ | 3100 | 121 |
| В т.ч. общ характер | 3110 | 45 |
| Брой отлагания на дела от ОХ+ЧХ | 3200 | 18 |
| В т.ч. общ характер | 3210 | 12 |
| Изпратени дела за доразследване от съдия-докл. | 3300 | 3 |
| Изпратени за доразследване в открито заседание | 3320 | |
| От влезли в сила решени,бр.изпратени за доразсл. | 3350 | |
| Спрени дела | 3400 | |
| Лица осъдени на пробация | 3600 | 2 |
| Комулации | 3800 | 4 |

СПРАВКА II

| | шиф ър | брой |
|---|-----------|------|
| От несвършените дела /кол.11/ с изтекъл срок от първото образуване на делото | | |
| а/ до 3 месеца | 4100 | 3 |
| б/ от 3 до 6 месеца | 4200 | |
| в/ от 6 месеца до 1г. | 4300 | |
| г/ над 1 година | 4400 | |
| От решените дела /кол.7/ ненаписани мотиви към присъдата с изтекъл 15-дневен срок | 4500 | |

СПРАВКА III

| | | БРО Й |
|---|--|----------|
| СВЪРШЕНИ ДЕЛА ПО НЯКОИ ГЛАВИ ОТ НПК | | |
| ГЛ. XXIV Свършени бързи производства | | |
| ГЛ. XXV Свършени незабавни производства | | |

| | | |
|---|--|---|
| ГЛ. XXVI Свърш. произв. по искане на обвиняемия | | |
| ГЛ. XXVII Свършени съкратени производства | | 9 |

Утвърдени от ВСС с Протокол №
3/21.01.09г.

Съставил: С.Савов

Дата: 20.01.2011

Съдебен администратор:

Телефон: 0601-621-88

Град:
ТЪРГОВИЩЕ

Административен
ръководител:

ОТЧЕТ по наказателните дела II и. на ОКРЪЖЕН СЪД гр.

ТЪРГОВИЩ
Е

за

12

месеца на 2010

г.

| ОТ РАЙОННИ СЪДИЛИЩА | шифър на реда | несвършени дела в началото на отчетния период | Постъпили дела през отчетния период | в т.ч.: | | Дела за разглеждане /кол.1+ кол.2/ | Общо свършени дела к7 до к17 | СВЪРШЕНИ ДЕЛА ПО РЕЗУЛТАТИ | | | | | | | | | | останали несвършени дела в края на отчетния период | Частни жалби и протести | | | | |
|------------------------|---------------|--|-------------------------------------|-----------|-------------|---------------------------------------|---------------------------------|----------------------------|-------------------------------|------------------------------|----------------------|-----------------------|---|---|----------------------------------|----------------------------------|-------------------|---|--|-----------|------------|--|----------------------------------|
| | | | | по жалби | по протести | | | в т.ч.: | | | | | | | | | | | неразгледани дела в началото на отчетния период | постъпили | разгледани | останали неразгледани в края на отчетния период | |
| | | | | | | | | присъдата потвърдена | Присъдата изменена | | | | | отменена отчасти с връщане за ново разглеждане | Присъдата отменена изцяло | | делото прекратено | | | | | | |
| | | | | | | | | | приложено условно осъждане | отменено условно осъждане | наказанието намалено | наказанието увеличено | с други промени в наказателната част | | с промяна в гражданската част | с връщане за ново разглеждане | | | | | | | с произнасяне на нова присъда |
| а | б | 1 | 2 | 3 | 4 | 5 | 6 | 7 | 8 | 9 | 10 | 11 | 12 | 13 | 14 | 15 | 16 | 17 | 18 | 19 | 20 | 21 | 22 |
| РС ОМУРТАГ | 010 | 1 | 26 | 15 | 11 | 27 | 23 | 13 | | | 1 | | 2 | | 2 | 2 | 2 | 1 | 4 | | 14 | 14 | 0 |
| РС ПОПОВО | 020 | | 34 | 28 | 6 | 34 | 30 | 19 | | | 2 | 3 | 3 | | | 2 | 1 | | 4 | | 20 | 18 | 2 |
| РС ТЪРГОВИЩЕ | 030 | 10 | 63 | 47 | 16 | 73 | 66 | 43 | | | 4 | 2 | 3 | | 1 | 2 | 6 | 5 | 7 | 2 | 57 | 55 | 4 |
| РС ШУМЕН | 040 | | 1 | | | 1 | 1 | 1 | | | | | | | | | | | 0 | | | | 0 |
| РС РАЗГРАД | 050 | | 1 | | | 1 | 1 | | | | | | | | | | | 1 | 0 | | | | 0 |
| | 060 | | | | | 0 | 0 | | | | | | | | | | | | 0 | | | | 0 |
| | 070 | | | | | 0 | 0 | | | | | | | | | | | | 0 | | | | 0 |
| | 080 | | | | | 0 | 0 | | | | | | | | | | | | 0 | | | | 0 |
| | 090 | | | | | 0 | 0 | | | | | | | | | | | | 0 | | | | 0 |
| | 010 0 | | | | | 0 | 0 | | | | | | | | | | | | 0 | | | | 0 |
| ОБЩО: | | 11 | 125 | 90 | 33 | 136 | 121 | 76 | 0 | 0 | 7 | 5 | 8 | 0 | 3 | 6 | 9 | 7 | 15 | 2 | 91 | 87 | 6 |

к5=к1+к2

к6=к7 до
к17к18=к5-
к6к22=к19+к20-
к21

СПРАВКА I

| а | шифър | брой |
|---|-------|------|
|---|-------|------|

СПРАВКА II

| Касационни производства по НАХ дела | шифър | брой |
|-------------------------------------|-------|------|
|-------------------------------------|-------|------|

| | | |
|--------------------------|------|------------|
| Насрочвания на дела в ОЗ | 3100 | 203 |
| Отлагания на дела в ОЗ | 3200 | 11 |

в т.ч.
НОВОПОСТЪПИ
ЛИ

| | | |
|-----------------------|------|--|
| Налични | 3400 | |
| в т.ч. НОВОПОСТЪПИЛИ | 3410 | |
| Свършени - общо | 3500 | |
| в т.ч. решени | 3510 | |
| от решените - уважени | 3511 | |

Утвърдени от ВСС с Протокол №
3/21.01.09г.

Съставил: С.Савов Дата: 20.01.2011

Телефон: 0601-621-88 Град:
ТЪРГОВИЩЕ

Съдебен
администратор:

Административен ръководител:

ОКРЪ
ЖЕН
СЪД
ВКЛ.СГ
С

Справка за дейността на съдиите в ОС гр. ТЪРГОВИЩЕ през 2010 г.
(НАКАЗАТЕЛНИ ДЕЛА)

| № п о р е д | Съдия | Съдийски стаж | несвършени дела в началото на отчетния период | | | | | | | постъпили дела през отчетния период | | | | | | | общо дела за разглеждане | | | | | | | общо свършени дела | | | | | | | в т.ч. от свършените дела: | | | | | | | от свършените дела: свършени в 3 месечен срок | | | | | | | останали несвършени дела в края на периода | | в.а. .н. д.ч .н. д. в.ч .н. д. ан д. ч.ж .н. | | | | | | | | | | | | | | | | | | | | | | | | | | | | | | | | | | | | | |
|----------------------------|----------------------|---------------|---|-----|-----|------|------|------|------|-------------------------------------|-----------|-----|-----|------|------|------|--------------------------|----|-----------|-----|-----|------|------|-----------------------|------|----|-----------|-----|-----|------|----------------------------|------|------|----|-----------|-----|-----|--|------|------|------|----|-----------|-----|--|------|---|------|------|------|----|-----------------------|-----|-----|------|------|------|------|----|-----------|-----|-----|-----|-----|------|------|------|------|----|-----|-----|------|------|------|------|----|-----|-----|------|------|------|------|----|-----|
| | | | в т.ч. по видове дела | | | | | | | в т.ч. по видове дела | | | | | | | в т.ч. по видове дела | | | | | | | в т.ч. по видове дела | | | | | | | решени по същество | | | | | | | прекратени | | | | | | | свършени в 3 месечен срок | | | | | | | в т.ч. по видове дела | | | | | | | | | | | | | | | | | | | | | | | | | | | | | | | | |
| | | | общо дела | нак | нак | в.а. | ч.н. | в.ч. | а.н. | ж. | общо дела | нак | нак | в.а. | ч.н. | в.ч. | а.н. | ж. | общо дела | нак | нак | в.а. | ч.н. | в.ч. | а.н. | ж. | общо дела | нак | нак | в.а. | ч.н. | в.ч. | а.н. | ж. | общо дела | нак | нак | в.а. | ч.н. | в.ч. | а.н. | ж. | общо дела | нак | нак | в.а. | | ч.н. | в.ч. | а.н. | ж. | общо дела | нак | нак | в.а. | ч.н. | в.ч. | а.н. | ж. | общо дела | нак | нак | | | | | | | | | | | | | | | | | | | | | | |
| | | | | | | | | | | | | | | | | | | | | | | | | | | | | | | | | | | | | | | | | | | | | | | | | | | | | | | | | | | | | | | | нак | нак | в.а. | ч.н. | в.ч. | а.н. | ж. | нак | нак | в.а. | ч.н. | в.ч. | а.н. | ж. | нак | нак | в.а. | ч.н. | в.ч. | а.н. | ж. | нак |
| | За всичко дела | | 2 | 2 | 1 | 0 | 1 | 3 | 2 | 4 | 0 | 3 | 3 | 1 | 1 | 4 | 6 | 9 | 2 | 2 | 0 | 3 | 3 | 1 | 1 | 4 | 6 | 9 | 2 | 2 | 0 | 3 | 3 | 1 | 1 | 4 | 6 | 9 | 2 | 2 | 0 | 3 | 3 | 1 | 1 | 4 | 6 | 9 | 2 | 2 | 0 | 3 | 3 | 1 | 1 | 4 | 6 | 9 | 2 | 2 | 0 | 3 | 3 | 1 | 1 | 4 | 6 | 9 | 2 | 2 | 0 | 3 | 3 | 1 | 1 | 4 | 6 | 9 | 2 | 2 | 0 | 26 | 60 | 0 |
| | | | 0 | | | | | | | | | 0 | | | | | | | | | | 0 | | | | | | | | | | 0 | | | | | | | | | | 0 | | | | | | | | | | 0 | | | | | | | | | | 0 | | | | | | | | | | 00 | 00 | 00 | | | | | | | | | | |
| 1 | АНГЕЛ ПАВЛО В | | 3 | | 1 | | 1 | | 1 | | | 5 | 2 | 1 | 1 | 4 | 5 | | | | | 5 | 5 | 1 | 1 | 4 | 6 | 0 | 3 | 4 | 0 | 4 | 1 | 1 | 1 | 2 | 6 | 0 | 3 | 4 | 0 | 3 | 7 | 2 | 8 | 1 | 0 | 1 | 5 | | | 6 | 2 | 2 | | 1 | 1 | | | | | 4 | 3 | 4 | 0 | 1 | 0 | 2 | 6 | | | 1 | 2 | 1 | 7 | | | | | | | 11 | 20 | 0 |
| | | | 0 | | | | | | | | | 0 | | | | | | | | | | 0 | | | | | | | | | | 0 | | | | | | | | | | 0 | | | | | | | | | | 0 | | | | | | | | | | 00 | 00 | 00 | | | | | | | | | | | | | | | | | | | | |

ОКРЪЖЕН СЪД

Справка за резултатите от върнати обжалвани и протестирани НАКАЗАТЕЛНИ дела на съдиите от ОКРЪЖЕН СЪД гр. ТЪРГОВИЩЕ през 2010 г.

| № по ред | Съдия | РЕШЕНИЯ | | | | | | | | ОПРЕДЕЛЕНИЯ | | | | | | | |
|----------|-----------------------|---------|----|----|----|----|----|----|----|-------------|---|----|----|----|----|----|----|
| | | ИНДЕКСИ | | | | | | | | ИНДЕКСИ | | | | | | | |
| | | ОБЩО | 1 | 2а | 2б | 2в | 2г | 3а | 3б | ОБЩО | 1 | 2а | 2б | 2в | 2г | 3а | 3б |
| | ОБЩО | 24 | 18 | 2 | 0 | 0 | 0 | 3 | 1 | 10 | 7 | 1 | 0 | 0 | 2 | 0 | 0 |
| | | 0 | | | | | | | | 0 | | | | | | | |
| 1 | АНГЕЛ ПАВЛОВ | 3 | 2 | 1 | | | | | | 3 | 3 | | | | | | |
| | | 0 | | | | | | | | 0 | | | | | | | |
| 2 | БОНКА ЯНКОВА | 1 | | 1 | | | | | | 2 | 1 | 1 | | | | | |
| | | 0 | | | | | | | | 0 | | | | | | | |
| 3 | ГЮЛЯЙ КОКОЕВА | 1 | 1 | | | | | | | 0 | | | | | | | |
| | | 0 | | | | | | | | 0 | | | | | | | |
| 4 | ДЕСИСЛАВА САПУНДЖИЕВА | 1 | | | | | | 1 | | 2 | 1 | | | | 1 | | |
| | | 0 | | | | | | | | 0 | | | | | | | |
| 5 | ЙОРДАН ИВАНОВ | 6 | 6 | | | | | | | 1 | | | | | 1 | | |
| | | 0 | | | | | | | | 0 | | | | | | | |
| 6 | МИРОСЛАВ МИТЕВ | 4 | 2 | | | | | 1 | 1 | 1 | 1 | | | | | | |
| | | 0 | | | | | | | | 0 | | | | | | | |
| 7 | ТАТЯНА ЙОРДАНОВА | 8 | 7 | | | | | 1 | | 1 | 1 | | | | | | |
| | | 0 | | | | | | | | 0 | | | | | | | |

Дата: 20.01.2011

Съставил: С.Савов

Телефон: 0601-621-88

Справка за резултатите от върнати обжалвани и протестирани
ГРАЖДАНСКИ дела на съдиите от **ОКРЪЖЕН СЪД** гр. **ТЪРГОВИЩЕ**
 през 2010 г.
 / име на окръжния съд
 вкл.СГС/

| РЕШЕНИЯ | | | | | | | | | | | | | | | | | ОПРЕДЕЛЕНИЯ | | | | | | | | | | | | | | | | | | | | | | | | |
|----------|---|---|----|----|----|----|---|----|----|----|----|----|----|----|----|----|-------------|----|----|----------|----|----|----|----|----|----|---|----|----|----|----|----|----|----|----|----|----|----|----|--|--|
| ИНДЕКСИ | | | | | | | | | | | | | | | | | ИНДЕКСИ | | | | | | | | | | | | | | | | | | | | | | | | |
| ОБЩ О | 1 | 2 | 3а | 3б | 3в | 3г | 4 | 5а | 5б | 5в | 5г | 6а | 6б | 6в | 6г | 7а | 7б | 7в | 7г | ОБЩ О | 1 | 2 | 3а | 3б | 3в | 3г | 4 | 5а | 5б | 5в | 5г | 6а | 6б | 6в | 6г | 7а | 7б | 7в | 7г | | |
| 72 | 5 | 1 | | | | | 5 | 0 | 0 | 0 | 0 | 1 | 0 | 0 | 0 | 0 | 0 | 0 | 0 | 45 | 33 | 10 | 1 | 0 | 0 | 0 | 1 | 0 | 0 | 0 | 0 | 0 | 0 | 0 | 0 | 0 | 0 | 0 | | | |
| 0 | | | | | | | | | | | | | | | | | | | | 0 | | | | | | | | | | | | | | | | | | | | | |
| 15 | 8 | 5 | | | | | 1 | | | | | 1 | | | | | | | | 9 | 7 | 2 | | | | | | | | | | | | | | | | | | | |
| 0 | | | | | | | | | | | | | | | | | | | | 0 | | | | | | | | | | | | | | | | | | | | | |
| 9 | 6 | 1 | | | | | 2 | | | | | | | | | | | | | 6 | 3 | 2 | | | | | 1 | | | | | | | | | | | | | | |
| 0 | | | | | | | | | | | | | | | | | | | | 0 | | | | | | | | | | | | | | | | | | | | | |
| 1 | 1 | | | | | | | | | | | | | | | | | | | 2 | 2 | | | | | | | | | | | | | | | | | | | | |
| 0 | | | | | | | | | | | | | | | | | | | | 0 | | | | | | | | | | | | | | | | | | | | | |
| 7 | 6 | 1 | | | | | | | | | | | | | | | | | | 3 | 2 | 1 | | | | | | | | | | | | | | | | | | | |
| 0 | | | | | | | | | | | | | | | | | | | | 0 | | | | | | | | | | | | | | | | | | | | | |
| 13 | 9 | 3 | | | | | 1 | | | | | | | | | | | | | 12 | 10 | 2 | | | | | | | | | | | | | | | | | | | |
| 0 | | | | | | | | | | | | | | | | | | | | 0 | | | | | | | | | | | | | | | | | | | | | |
| 12 | 1 | 2 | | | | | | | | | | | | | | | | | | 2 | 1 | | 1 | | | | | | | | | | | | | | | | | | |
| 0 | | | | | | | | | | | | | | | | | | | | 0 | | | | | | | | | | | | | | | | | | | | | |
| 11 | 9 | 2 | | | | | | | | | | | | | | | | | | 11 | 8 | 3 | | | | | | | | | | | | | | | | | | | |
| 0 | | | | | | | | | | | | | | | | | | | | 0 | | | | | | | | | | | | | | | | | | | | | |
| 4 | 1 | 2 | | | | | 1 | | | | | | | | | | | | | 0 | | | | | | | | | | | | | | | | | | | | | |
| 0 | | | | | | | | | | | | | | | | | | | | 0 | | | | | | | | | | | | | | | | | | | | | |

Утвърдени от ВСС с Протокол № 3/21.01.09г.

Дата: 20.01.2011

**Съставил:
С.Савов**

**Съдебен
администратор:**

**Телефон: 0601-
621-88**

**Административен
ръководител:**

Отчет за работата на районните съдилища от
Търговищки съдебен окръг

за

12

месеца на 2010
г.

| Видове дела | година | Всяки в началото на периода | Постъп или през година та | В т.ч.: Върнати дела от горна инст. за продълж. | Всичко за разглеждане | Свършени дела | | | Със съдебен акт по съществуване | Прекратени производства | | | | | Брой заседания | Всяки в края на периода | Обжалвани и протестирани | |
|--------------------------------------|--------|-----------------------------|---------------------------|---|-----------------------|---------------|--------------------|------|---------------------------------|-------------------------|-------------------------|--|--------------------------|------------------|----------------|-------------------------|--------------------------|-----|
| | | | | | | Всичко | В срок до 3 месеца | | | Всичко | Споразум. по чл.382 НПК | Споразум. по чл.384 НПК или спог. по 234 ГПК | Върнати за доразследване | По други причини | | | | |
| | | | | | | | Брой | % | | | | | | | | | | 6а |
| а | б | 1 | 2 | 2а | 3 | 4 | 4а | 4б | 5 | 6 | 6а | 6б | 6в | 6г | 7 | 8 | 9 | |
| Граждански дела по общия ред | А | ОРС | 40 | 156 | 1 | 196 | 155 | 132 | 85% | 129 | 26 | | 5 | | 21 | 159 | 41 | 25 |
| | | ПРС | 80 | 124 | | 204 | 134 | 97 | 72% | 109 | 25 | | 8 | | 17 | 291 | 70 | 29 |
| | | ТРС | 124 | 489 | 2 | 613 | 485 | 419 | 86% | 396 | 89 | | 13 | | 76 | 1857 | 128 | 100 |
| | | ОБЩО | 244 | 769 | 3 | 1013 | 774 | 648 | 84% | 634 | 140 | 0 | 26 | 0 | 114 | 2307 | 239 | 154 |
| Производства по чл.310ГПК | Б | ОРС | 9 | 36 | | 45 | 39 | 39 | 100% | 24 | 15 | | 11 | | 4 | 43 | 6 | 7 |
| | | ПРС | | 31 | | 31 | 25 | 25 | 100% | 15 | 10 | | 5 | | 5 | 42 | 6 | 3 |
| | | ТРС | 28 | 116 | | 144 | 121 | 120 | 99% | 96 | 25 | | 15 | | 10 | 559 | 23 | 8 |
| | | ОБЩО | 37 | 183 | 0 | 220 | 185 | 184 | 99% | 135 | 50 | 0 | 31 | 0 | 19 | 644 | 35 | 18 |
| Административни по ЗСПЗЗ и ЗВГЗГФ | В | ОРС | | | | 0 | 0 | | 0% | | 0 | | | | | | 0 | |
| | | ПРС | 1 | | | 1 | 0 | | 0% | | 0 | | | | | | 1 | |
| | | ТРС | 1 | | | 1 | 1 | | | 0% | 1 | 0 | | | | 1 | 0 | |
| | | ОБЩО | 2 | 0 | 0 | 2 | 1 | 0 | | 0% | 1 | 0 | 0 | 0 | 0 | 1 | 1 | 0 |
| Частни граждански дела | Г | ОРС | | 68 | | 68 | 67 | 67 | 100% | 61 | 6 | | | | 6 | 92 | 1 | |
| | | ПРС | 3 | 39 | | 42 | 38 | 38 | 100% | 33 | 5 | | | | 5 | | 4 | 2 |
| | | ТРС | 2 | 191 | | 193 | 193 | 193 | 100% | 187 | 6 | | | | 6 | 204 | 0 | 11 |
| | | ОБЩО | 5 | 298 | 0 | 303 | 298 | 298 | 100% | 281 | 17 | 0 | 0 | 0 | 17 | 296 | 5 | 13 |
| Дела по чл.410 и 417 б. в - 3 от ГПК | Д | ОРС | | 368 | 1 | 368 | 368 | 368 | 100% | 359 | 9 | | | | 9 | 368 | 0 | 2 |
| | | ПРС | 1 | 647 | | 648 | 646 | 646 | 100% | 624 | 22 | | | | 22 | | 2 | 5 |
| | | ТРС | 4 | 1477 | | 1481 | 1481 | 1481 | 100% | 1423 | 58 | | | | 58 | 1481 | 0 | 37 |

| | | | | | | | | | | | | | | | | | | |
|---|----------|----------|------|------|------|------|----------|----------|------|------|-----|-----|----|-----|------|------|-----|-----|
| | | ОБ ЩО | 5 | 2492 | 1 | 2497 | 2495 | 24 95 | 100% | 2406 | 89 | 0 | 0 | 0 | 89 | 1849 | 2 | 44 |
| Дела от и срещу търговци | Е | ОРС | 1 | 9 | | 10 | 8 | 6 | 75% | 4 | 4 | | | | 4 | 5 | 2 | |
| | | ПРС | 9 | 58 | | 67 | 44 | 40 | 91% | 35 | 9 | | | | 9 | 53 | 23 | 6 |
| | | ТРС | 35 | 165 | 1 | 200 | 155 | 12 9 | 83% | 121 | 34 | | | | 34 | 892 | 45 | 42 |
| | | ОБ ЩО | 45 | 232 | 1 | 277 | 207 | 17 5 | 85% | 160 | 47 | 0 | 0 | 0 | 47 | 950 | 70 | 48 |
| Други граждански дела | Ж | ОРС | | 75 | | 75 | 70 | 69 | 99% | 66 | 4 | | | | 4 | 61 | 5 | 3 |
| | | ПРС | 14 | 102 | | 116 | 90 | 87 | 97% | 74 | 16 | | | | 16 | 87 | 26 | |
| | | ТРС | 6 | 31 | | 37 | 27 | 25 | 93% | 21 | 6 | | | | 6 | 101 | 10 | 5 |
| | | ОБ ЩО | 20 | 208 | 0 | 228 | 187 | 18 1 | 97% | 161 | 26 | 0 | 0 | 0 | 26 | 249 | 41 | 8 |
| Общо гражданск и дела | З | ОРС | 50 | 712 | 2 | 762 | 707 | 68 1 | 96% | 643 | 64 | 0 | 16 | 0 | 48 | 728 | 55 | 37 |
| | | ПРС | 108 | 1001 | 0 | 1109 | 977 | 93 3 | 95% | 890 | 87 | 0 | 13 | 0 | 74 | 473 | 132 | 45 |
| | | ТРС | 200 | 2469 | 3 | 2669 | 2463 | 23 67 | 96% | 2245 | 218 | 0 | 28 | 0 | 190 | 5095 | 206 | 203 |
| ЗА ОКРЪГА | ОБ ЩО | 358 | 4182 | 5 | 4540 | 4147 | 39 81 | 96% | 3778 | 369 | 0 | 57 | 0 | 312 | 6296 | 393 | 285 | |
| Наказателн и общ характер дела | И | ОРС | 17 | 174 | 1 | 191 | 173 | 15 5 | 90% | 62 | 111 | 61 | 22 | 22 | 6 | 156 | 18 | 21 |
| | | ПРС | 21 | 164 | 49 | 185 | 173 | 15 6 | 90% | 107 | 66 | 61 | | | 5 | 230 | 12 | 35 |
| | | ТРС | 14 | 316 | 1 | 330 | 319 | 30 9 | 97% | 100 | 219 | 188 | 16 | | 15 | 403 | 11 | 49 |
| | | ОБ ЩО | 52 | 654 | 51 | 706 | 665 | 62 0 | 93% | 269 | 396 | 310 | 38 | 22 | 26 | 789 | 41 | 105 |
| Наказателн и частен характер дела | К | ОРС | 2 | 9 | | 11 | 9 | 3 | 33% | 8 | 1 | | | | 1 | 9 | 2 | 4 |
| | | ПРС | 1 | 7 | | 8 | 7 | 6 | 86% | 1 | 6 | | | | 6 | 12 | 1 | 3 |
| | | ТРС | 5 | 28 | 1 | 33 | 29 | 27 | 93% | 12 | 17 | | | | 17 | 26 | 4 | 12 |
| | | ОБ ЩО | 8 | 44 | 1 | 52 | 45 | 36 | 80% | 21 | 24 | 0 | 0 | 0 | 24 | 47 | 7 | 19 |

| | | | | | | | | | | | | | | | | | | |
|---------------------------|---|----------|---|-----|---|-----|-----|---------|------|-----|----|---|---|---|----|-----|---|----|
| Дела по чл.78а НК | Л | ОРС | 1 | 38 | | 39 | 38 | 38 | 100% | 37 | 1 | | | | 1 | 37 | 1 | 2 |
| | | ПРС | 6 | 30 | | 36 | 35 | 34 | 97% | 35 | 0 | | | | | 37 | 1 | 4 |
| | | ТРС | 2 | 44 | | 46 | 45 | 44 | 98% | 45 | 0 | | | | | 45 | 1 | 8 |
| | | ОБ ЩО | 9 | 112 | 0 | 121 | 118 | 11 6 | 98% | 117 | 1 | 0 | 0 | 0 | 1 | 119 | 3 | 14 |
| Частни наказателн и | М | ОРС | 3 | 73 | | 76 | 75 | 74 | 99% | 63 | 12 | | | | 12 | 80 | 1 | 11 |
| | | ПРС | 8 | 105 | | 113 | 108 | 10 7 | 99% | 97 | 11 | | | | 11 | 29 | 5 | 18 |

| | | | | | | | | | | | | | | | | | |
|---|------|-----|------|----|-------|-------|------|------|------|-----|-----|----|----|-----|------|-----|-----|
| дела | ТРС | 3 | 212 | 1 | 215 | 213 | 213 | 100% | 190 | 23 | | | | 23 | 136 | 2 | 47 |
| | ОБЩО | 14 | 390 | 1 | 404 | 396 | 394 | 99% | 350 | 46 | 0 | 0 | 0 | 46 | 245 | 8 | 76 |
| Частни наказателни дела разпити | ОРС | | 45 | | 45 | 45 | 45 | 100% | | 45 | | | | 45 | x | 0 | x |
| | ПРС | | 47 | | 47 | 47 | 47 | 100% | 46 | 1 | | | | 1 | x | 0 | x |
| | ТРС | | 90 | | 90 | 90 | 90 | 100% | 83 | 7 | | | | 7 | x | 0 | x |
| | ОБЩО | 0 | 182 | 0 | 182 | 182 | 182 | 100% | 129 | 53 | 0 | 0 | 0 | 53 | x | 0 | x |
| Административно наказателен характер дела | ОРС | 7 | 52 | | 59 | 46 | 44 | 96% | 45 | 1 | | | | 1 | 45 | 13 | 20 |
| | ПРС | 27 | 128 | | 155 | 123 | 112 | 91% | 117 | 6 | | | | 6 | 164 | 32 | 34 |
| | ТРС | 10 | 266 | 2 | 276 | 258 | 255 | 99% | 240 | 18 | | | | 18 | 250 | 18 | 103 |
| | ОБЩО | 44 | 446 | 2 | 490 | 427 | 411 | 96% | 402 | 25 | 0 | 0 | 0 | 25 | 459 | 63 | 157 |
| Общо наказателни дела | ОРС | 30 | 391 | 1 | 421 | 386 | 359 | 93% | 215 | 171 | 61 | 22 | 22 | 66 | 327 | 35 | 58 |
| | ПРС | 63 | 481 | 49 | 544 | 493 | 462 | 94% | 403 | 90 | 61 | 0 | 0 | 29 | 472 | 51 | 94 |
| | ТРС | 34 | 956 | 5 | 990 | 954 | 938 | 98% | 670 | 284 | 188 | 16 | 0 | 80 | 860 | 36 | 219 |
| ЗА ОКРЪГА | ОБЩО | 127 | 1828 | 55 | 1955 | 1833 | 1759 | 96% | 1288 | 545 | 310 | 38 | 22 | 175 | 1659 | 122 | 371 |
| ВСИЧКО ДЕЛА | ОРС | 80 | 1103 | 3 | 1183 | 1093 | 1040 | 95% | 858 | 235 | 61 | 38 | 22 | 114 | 1055 | 90 | 95 |
| | ПРС | 171 | 1482 | 49 | 1653 | 1470 | 1395 | 95% | 1293 | 177 | 61 | 13 | 0 | 103 | 945 | 183 | 139 |
| | ТРС | 234 | 3425 | 8 | 3659 | 3417 | 3305 | 97% | 2915 | 502 | 188 | 44 | 0 | 270 | 5955 | 242 | 422 |
| ЗА ОКРЪГА | ОБЩО | 485 | 6010 | 60 | 6495 | 5980 | 5740 | 96% | 5066 | 914 | 310 | 95 | 22 | 487 | 7955 | 515 | 656 |
| Брой съдии по щат общо | ОРС | | | | 4 | | | | | | | | | | | | |
| | ПРС | | | | 5 | | | | | | | | | | | | |
| | ТРС | | | | 11 | | | | | | | | | | | | |
| | ОБЩО | | | | 20 | | | | | | | | | | | | |
| Натовареност по щат общо | ОРС | | | | 24.65 | 22.77 | | | | | | | | | | | |
| | ПРС | | | | 27.55 | 24.50 | | | | | | | | | | | |
| | ТРС | | | | 27.72 | 25.89 | | | | | | | | | | | |
| | ОБЩО | | | | 27.06 | 24.92 | | | | | | | | | | | |

Утвърдени от ВСС с Протокол № 3/21.01.09г.

| | | | |
|-------------------------|---|-------------|---------------|
| Отработени човекомесеци | ч | ОРС | 48 |
| | | ПРС | 38 |
| | | ТРС | 91.67 |
| | | ОБЩО | 177.67 |

| | | | | | |
|--|---|-------------|--|--------------|--------------|
| Брой граждански и съдии по щат | у | ОРС | | 2 | |
| | | ПРС | | 3 | |
| | | ТРС | | 6 | |
| | | ОБЩО | | 11 | |
| Натовареност на гражданските съдии по щат | ф | ОРС | | 31.75 | 29.46 |
| | | ПРС | | 30.81 | 27.14 |
| | | ТРС | | 37.07 | 34.21 |
| | | ОБЩО | | 34.39 | 31.42 |
| Брой наказателни съдии по щат | х | ОРС | | 2 | |
| | | ПРС | | 2 | |
| | | ТРС | | 5 | |
| | | ОБЩО | | 9 | |
| Натовареност на наказателните съдии по щат | ц | ОРС | | 17.54 | 16.08 |
| | | ПРС | | 22.67 | 20.54 |
| | | ТРС | | 16.50 | 15.90 |
| | | ОБЩО | | 18.10 | 16.97 |

Изготвил: С.
Савов
Телефон: 0601-
621-88
E-mail:
info@justicetg.org

| | | | | | |
|---------------------------|---|-------------|--------------|--------------|--------------|
| Действителна натовареност | я | ОРС | 22.98 | 24.65 | 22.77 |
| | | ПРС | 39.00 | 43.50 | 38.68 |
| | | ТРС | 37.36 | 39.91 | 37.28 |
| ЗА ОКРЪГА | | ОБЩО | 33.83 | 36.56 | 33.66 |

Административен
ръководител:

/подпис и печат/

ДВИЖЕНИЕ НА ДЕЛАТА В РАЙОННИТЕ СЪДИЛИЩА ОТ ТЪРГОВИЦКИ СЪДЕБЕН ОКРЪГ ПРЕЗ ЦЯЛАТА 2010 г.

| Районен съд | Несвършени в начало-то на периода | Постъпи-ли дела | Наличен брой дела | Насроче-ни дела | Отложе-ни дела | % отложени от насроче-ните | Свърше-ни дела ОБЩО | От тях решени | В срок до 3 месеца | % от общо свърше-ните | Свърше-ни над 3 месеца | Несвършени в края на периода |
|-----------------------------------|-----------------------------------|-----------------|-------------------|-----------------|----------------|----------------------------|---------------------|---------------|--------------------|-----------------------|------------------------|------------------------------|
| ГРАЖДАНСКИ ДЕЛА | | | | | | | | | | | | |
| Омуртаг | 49 | 335 | 384 | 328 | 8 | 2.44% | 331 | 280 | 307 | 92.75% | 24 | 53 |
| Попово | 98 | 296 | 394 | 444 | 77 | 17.34% | 287 | 231 | 247 | 86.06% | 40 | 107 |
| Търговище | 161 | 827 | 988 | 910 | 60 | 6.59% | 827 | 701 | 757 | 91.54% | 70 | 161 |
| За окръга | 308 | 1458 | 1766 | 1682 | 145 | 8.62% | 1445 | 1212 | 1311 | 90.73% | 134 | 321 |
| За страната | | | | | | | | | | | | |
| НАКАЗАТЕЛНИ ДЕЛА - ОХ и ЧХ | | | | | | | | | | | | |
| Омуртаг | 19 | 183 | 202 | 245 | 80 | 32.65% | 182 | 70 | 158 | 86.81% | 24 | 20 |
| Попово | 22 | 171 | 193 | 228 | 55 | 24.12% | 180 | 108 | 162 | 90.00% | 18 | 13 |
| Търговище | 19 | 344 | 363 | 409 | 78 | 19.07% | 348 | 112 | 336 | 96.55% | 12 | 15 |
| За окръга | 60 | 698 | 758 | 882 | 213 | 24.15% | 710 | 290 | 656 | 92.39% | 54 | 48 |
| За страната | | | | | | | | | | | | |