

АПЕЛАТИВЕН СЪД ВАРНА



ГОДИШЕН ДОКЛАД

2013

—

:

.				
1.		01.01.2012	.	- .1
2.	-	.4		
3.		-	.7	
4.		-	.7	
5.		-	.9	
6.	-	.11		
7.			-	.14
8.			-	.23
9.	-		-	.31
.	-	.32		
.	-	.57		
V.	-	.73		
V.				
1.	-	-	.90	
2.	-			- .92
3.	-	.97		
4.			-	.98
5.		.		- .100
6.		-	.102	
7.	-	.104		
8.			-	.106

:

➤ 2012 . - 643 , 213 .
-430 .

➤ 2013 . - 599 , - 200 .
-399 .

, :

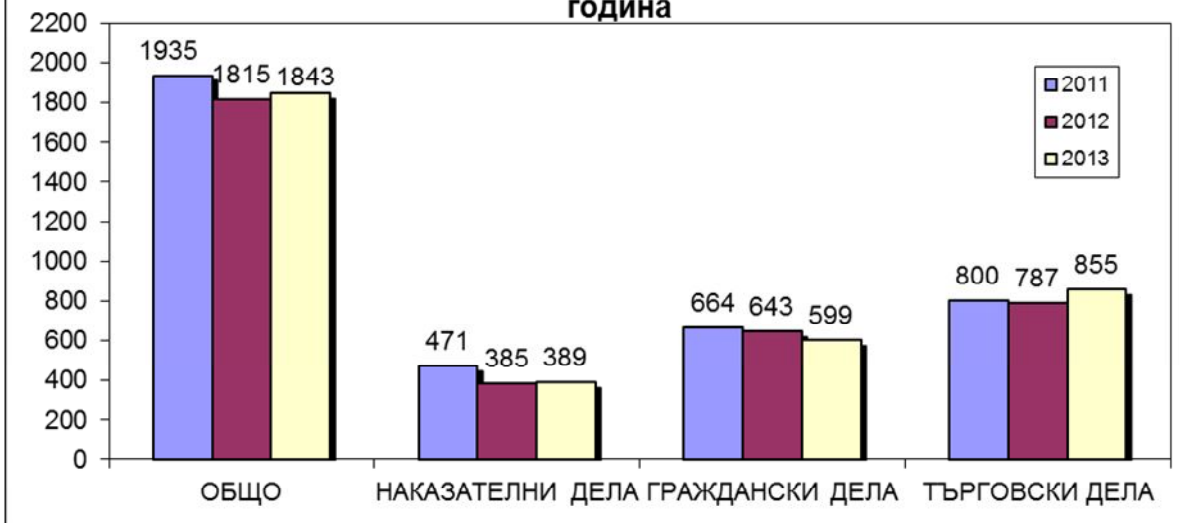
➤ 2011 . - 800 , 326 .
-474 .

➤ 2012 . - 787 , 338 .
-449 .

➤ 2013 . - 855 , 411 .
-444 .

2012 .,

Сравнителна графика на постъпилите дела общо и по видове в Апелативен съд - Варна през периода 2011-2013 година



01.01.2013 . 215 ,
 49 , . 35 . . . - 14 ;
 42 ,, 36 . 6 . ;
 124 ,, . 82 . 42 .
 .
 2013 ,, 228 . 61
 , . 39 . 22
 . 35 ,, . 27 .
 8 . 132 ,, .
 94 . - 38 .
 2013 . ,
 2013 ,, 11%
 2012 ..

- 2011 . – 17 .
- 2012 . – 9 .
- 2013 . – 18 .

2011 .

2

/

I.

- 2011 . 1880
- 2012 . 1815
- 2013 . 1830

1842 .

2011 ..

-
- 2011 . – 476 , – 174
302 ;
 - 2012 . – 370 , – 159
211 .
 - 2013 . – 377 , – 154
223 ;

408 .

2012 .

2011 .

-
- 2011 . – 663 , – 204
– 459 .

-

➤ 2012 . – 659 , – 214
 – 445 .

➤ 2013 . – 606 , – 209
 397 .

643 .

, , .

➤ 2011 . – 741 , – 294 .
 447 .

➤ 2012 . – 786 , – 339 .
 447 .

➤ 2013 . – 847 , – 399 .
 – 448 .

791 .

, , .

20.60 %

33.11. - , – 46.28 %

579,
 96 % ,
 184, 88 % - 385 ,
 99 % 10 . - 100 %

772 ,,
 91 % .
 329, 82 % -435 99 %
 8, 100 % .
 , , ,
 , 2013

73% 2011 . 2012 . 82% 2013 ..
3. , .
 , 1653 ,
 701 , 939 13 .
 , 359 ,
 149 210 .
 , 545,
 194 , . 344, -7.
 , 749,
 358, - 385, - 6.
4. . , ,

-

701

424 , **60.48 %**

- 149 .

85 , **57.04 %**

194 ,, **126**

64.94 %.

358 ,,

213 , **59.49 %.**

701 ,

180 . , **25.67 %** :

36 ,, 24.16 %

41 ,, 21.13 %.

103 ,, 28.77 %

, ,

,

,

,

.

51 , /

, /,

7.27% **701** . :

-2 , 1.34 %

-18 , 9.27 %

-31 , 8.65 %.

701 ,, ,

46 ,

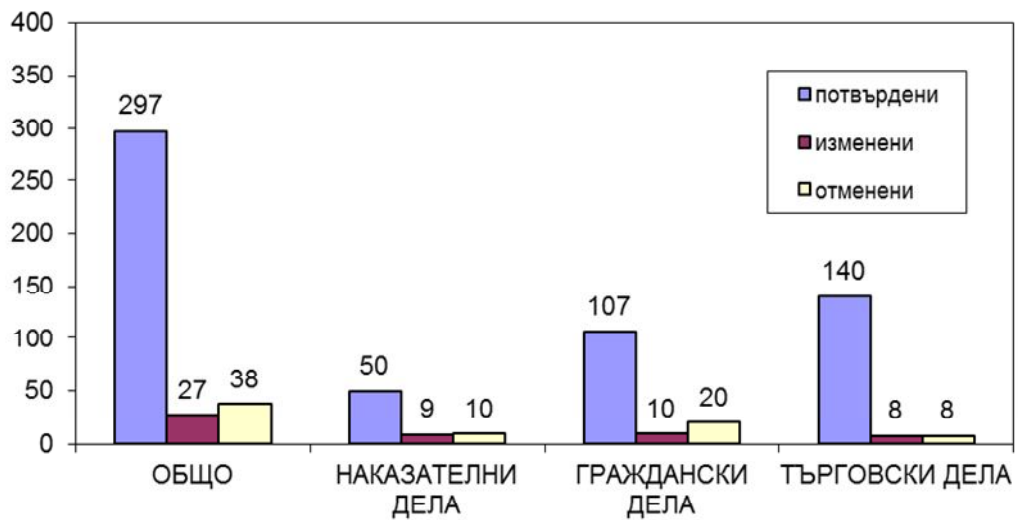
6.56 % :

-

-26 , 17.44 %
 -9 ., 4.63 %
 -11, 3.07 %
 762 - 61 .
 , 8% , :
 - 5 ., 3.24 %
 - 15, 7.17 %,
 - 41, 10.27 %
 955 , 133
 , 13.92 % , :
 - 327 - 27 , 8.25 %
 - 191 - 8 , 4.18 %
 - 437 - 98 , 22.42 %

5. -
 . :
 574 ,
 403 171 .
 76 , 222 ,
 141 81 . 276
 , 186 90 .

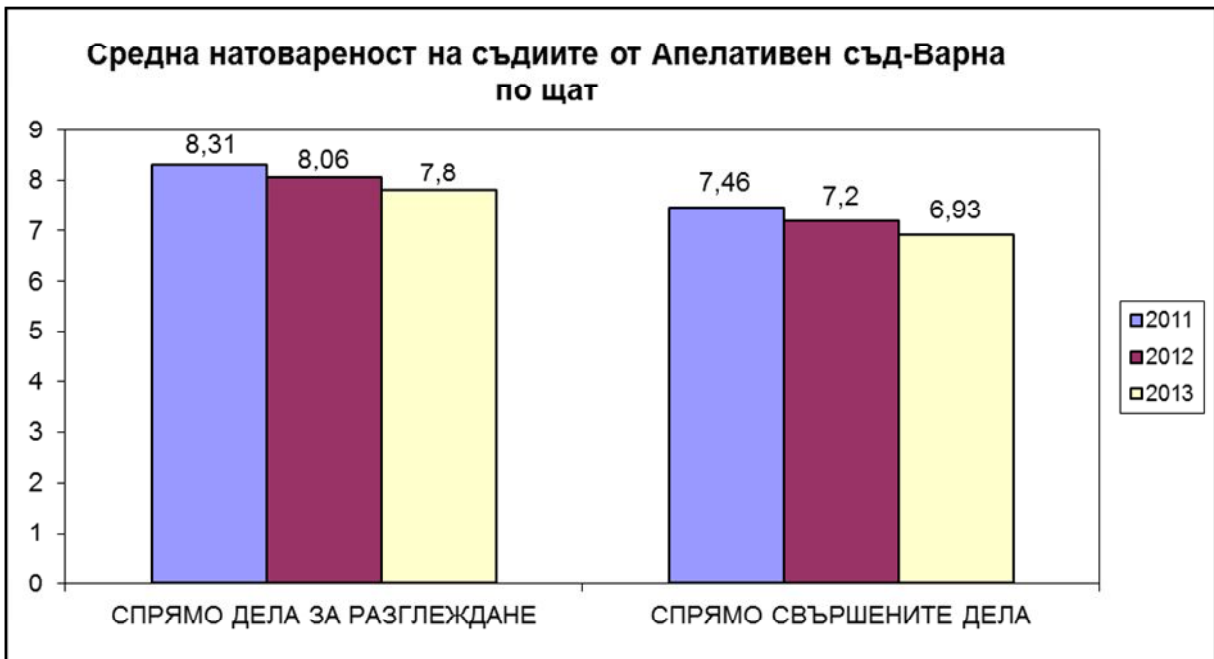
**Резултати от касационна проверка на съдебни актове на
Апелативен съд - Варна за 2013 година**



6.

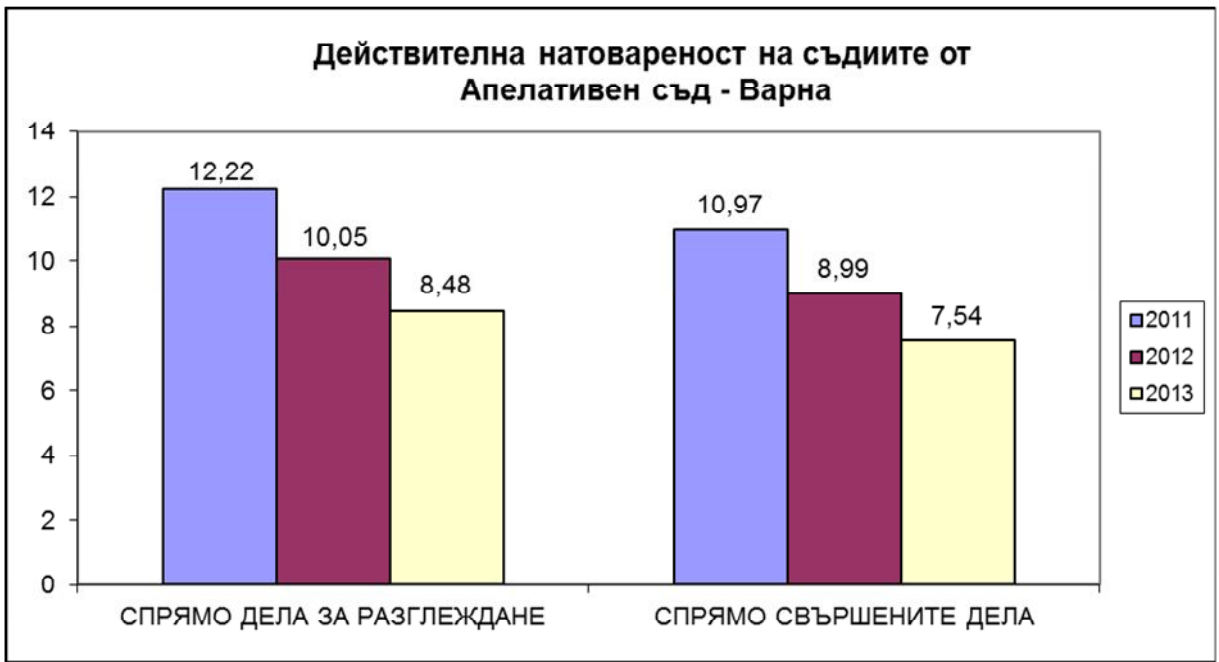
- 2011 . – 8.31 - 7.46
- 2012 . – 8.06 - 7.20
- 2013 . – 7,80 - 6,93

2013



2013 .

- 2011 . – 12.22 - 10.97
- 2012 . - 10.05 - 8.99
- 2013 . - 8,48 - 7,54



2013

14.43.

7.65

9.02,

7.04,

7.05,

9.53,

10.36,

9.83 –

15.84.

– 9.52.

– 10.45.

7.69,

2013 .

2013 . ,

7.

/

/

:

➤ 2011 . – 144 , 16677 , 116

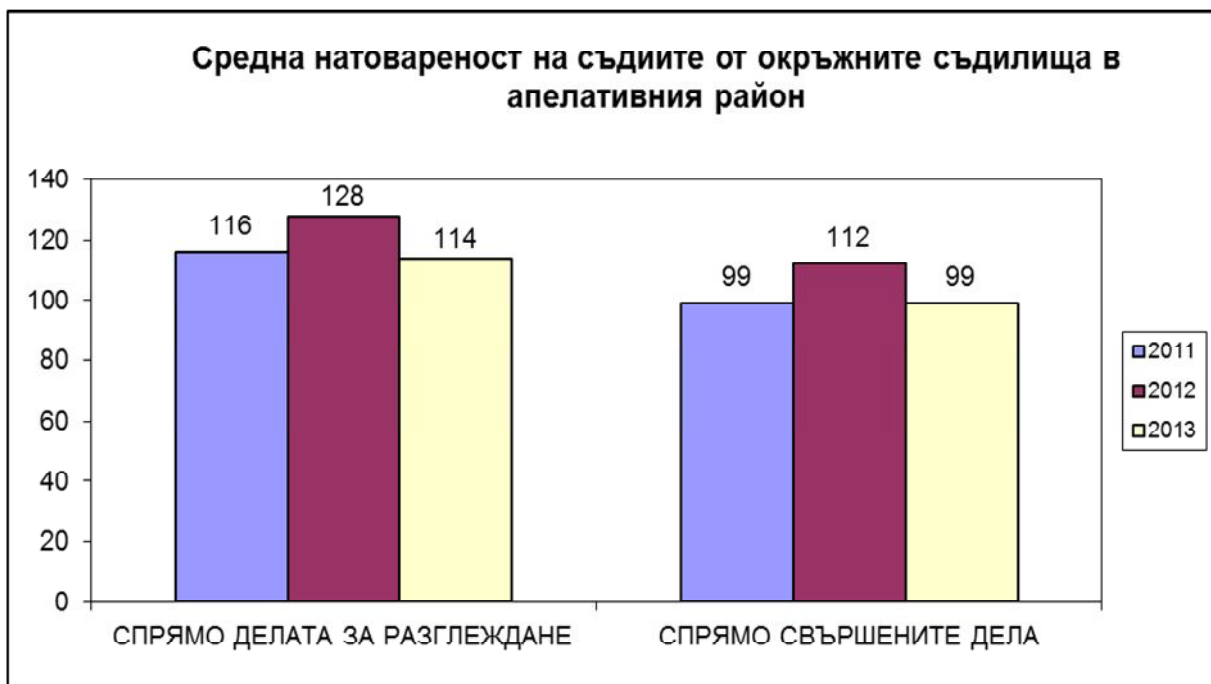
➤ 2012 . – 135 17347 ,

, 128 .
➤ 2013 . – 142 , 16244 , 114

	16756,		
120	.		
	,	,	.
	:		
➤	2011 . –	14306	144 ,
	,	99	
➤	2012 . –	15093	135 ,
	,	,	112 .
➤	2013 . –	14095	142 ,
	,	99	
	,	,	,
14498	,	,	104

2011 .

2012 .



:

,

:

:

2011 . - 9684

2012 . - 10367

2013 . - 9441

, 2011 . - 63 , 2012 . - 56

2013 . - 66 .

154 2011 ., 185 2012 . 143 2013 .

, 2013 . ,

,

. , -

.

120 , 143 2013 .,

.

:

2011 . - 8110

2012 . - 9046

2013 . - 8138

,

129

2011 ., 162 2012 . 123 2013 ., 104 ,

,

.

,

:

:

2011 . – 2247

2012 . – 2181

2013 . – 2069

2011 . 2012 ., 2013 . - 20 . 21
 : 107 2011 ., 104 2012 . 103
 2013 .

2011 . – 1991

2012 . – 1893

2013 . – 1830

95 2011 ., 90 2012 . 92 2013 .

– .

2011 . – 1797

2012 . – 1623

2013 . – 1588

2012 . 99 2013 . 106 2011 ., 108

2011 . – 1612

2012 . – 1395

2013 . – 1419

95 2011 ., 93 2012 . 89 2013 .

,

,

:

2011 . – 1142

2012 . - 1124

2013 . – 1181

13 2013 .,

76

2011 ., 75 2012 . 91 2013 .

.

:

2011 . – 994

2012 . – 973

2013 . – 987

66

2011 ., 65 2012 . 76 2013 .

,

,

.

,

,

.

:

:

2011 . – 934

2012 . - 1145

2013 . - 1085

13 , 2013 . -

, : 67 2011 ., 82 2012 . 83 2013 .

2012 .

2011 ..

:

2011 . - 803

2012 . - 958

2013 . - 942

57

2011 ., 68 2012 . 72 2013 .

- :

:

2011 . - 873

2012 . - 907

2013 . - 880

14

, 62 2011 ., 65 2012 . 63

2013 .

2012 . - 784 , 95 %
 2013 . - 739 , 95 %
 -
 2011 . - 692 , 86 %
 2012 . - 868 , 91 %
 2013 . - 826 , 88 %
 -
 2011 . - 6446 , 79 %
 2012 . - 7434 , 82 %
 2013 . - 7065 , 87 %
 -
 2011 . - 1730 , 87 %
 2012 . - 1614 , 85 %
 2013 . - 1557 , 85 %
 -
 2011 . - 1411 , 88 %
 2012 . - 1215 , 87 %
 2013 . - 1211 , 85 %
 -
 2011 . - 882 , 89 %
 2012 . - 813 , 84 %
 2013 . - 825 , 84 %

84 95 %

- 86 %

3-

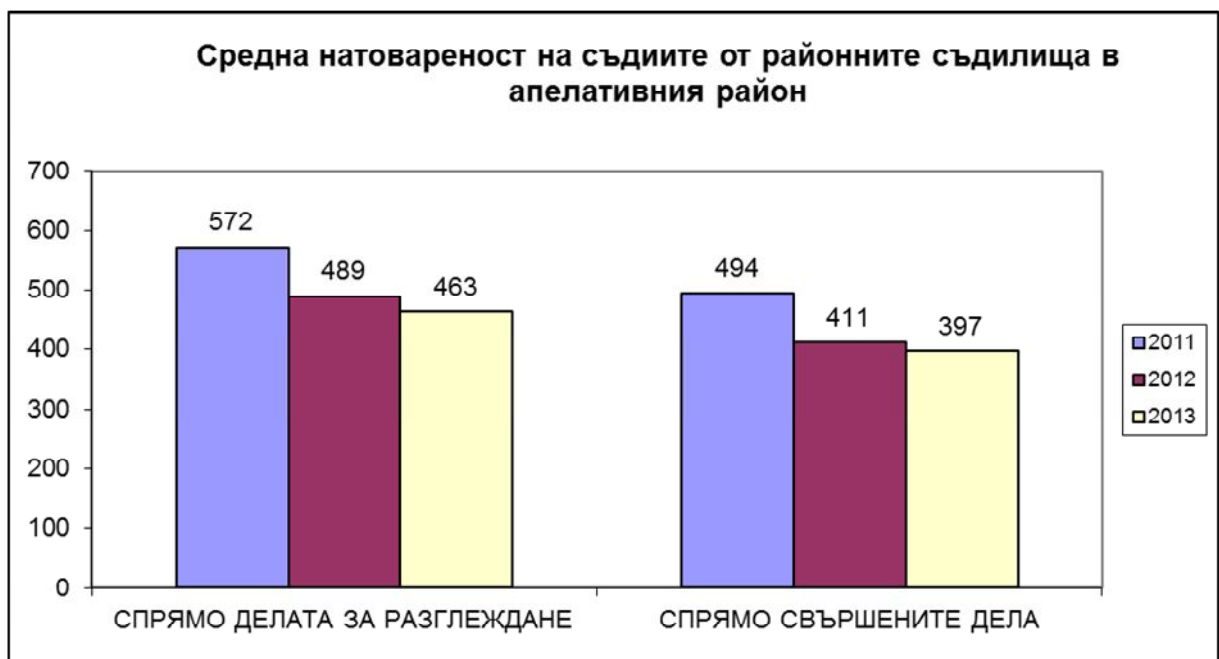
2011 . 4252 ,
3955 , 93 %
2012 . 3831 ,
3574 93 %
2013 . 3529 ,
3224, 91 %

3-

- - 94 % - -
93 % - - 91 % - -86 %

2011 . 10024 ,
7961, 79 %
2012 . 11243 ,
9154, 81 %
2013 . 10566 ,
8999, 85 %

2013 . , 397
 66326 167 ,
 2011 – 2013 . , 70311
 433 .



— :
 :
 ➤ 2011 . 41055 47 ,
 874 , .
 ➤ 2012 . 37109 50 , 742
 ,
 ➤ 2013 . 36792 59 ,
 624 , .

➤	2011 .	33917	47	,	722	,
➤	2012 .	29694	50	,	594	,
➤	2013 .	30308	59	,	514	,

2012 ..

➤	2011 .	12019	24	,	501	
➤	2012 .	10967	25	,	439	
➤	2013 .	10030	23	,	436	

➤	2011 .	10643	24	,	443	
➤	2012 .	9569	25	,		
➤	2013 .	9011	23	,	392	

2012 . 2013 . ,

2012 .,

:					
➤	2011 .	7192	15	,	
479					
➤	2012 .	6360	15	,	
424					
➤	2013 .	6023	15	,	
402					
:					
➤	2011 .	6397	15	,	426
	,				
➤	2012 .	5619	15	,	375
	,				
➤	2013 .	5317	15	,	354
	,				
	,				
-					
:					
:					
➤	2011 .	15592	37	,	
		421	.		

➤ 2012 . 12104 37 ,

327

➤ 2013 . 13012 35 ,

372

_____ :

➤ 2011 . 13954 37 ,

377 .

➤ 2012 . 10426 37 ,

282 .

➤ 2013 . 11562 35 ,

330

,

.

- .

_____ :

➤ 2011 . 8003 17 ,

471 ,

➤ 2012 . 6595 17 ,

388 ,

➤ 2013 . 6273 17 ,

369 ,

_____ :

➤ 2011 . 7071 17 , 416

.

➤ 2012 . 5703 17 , 335

.

-

,

-594 , -383

-375 , -335 , -311 - -

282 .

~~3-~~

-

3-

, 94 %

- 91 % 88 %

- 88 % - 86 %

- 76 % , -

, - , 3-

3-

2013 . 83%

~~3-~~ .

- 3-

- 96 %

- 87 %

3-

- 83 %

- 78 % - 76 % - 73 %

3-

78%

,

- 93 %

- 92 % - 91 % - 90 %

-

- 77 % , 3-

85 %

3- , 94 % , - ,

3 - 98 %

- 96 % - 88 % ,

3- 96 %.

, - - 94%

93 % - 90 % 93%

3- , 91 %,

87% 76 %

3- 87%

, ,

3 , - 94 % - 90 %

93%

- 92 % 3- ,

- 88 % - 83 % - 71 % -

54 % 3-

78%

, 93 % ,

90% - 89 %

3- 92%

3 , - - 87 %

- 83 % - 69 % 83%

, 3- , -
 -92% 90% -89% -85
 %
 . -83% . -80% , 3- -72% -
 76%
 . -92% 3- , -90%
 91%
 3- , -82% -74%
 -53% 73%
 -92% -85% -76% 3-
 77%
 ,
 , , -
 , , ,
 .

9. , .

2.97 % . 2012 . 3.68 %
 . 2011 . 3.08 % .
 / - / - ,
 , ,

-

,

,

,

.

.

.

2013

:

,

,

,

.

14.01.2013

01.02.2013 .

14.01.2013

01.02.2013 .

21.01.2013

04.02.2013 .

21.01.2013

04.02.2013 .

. .

16.10.2013

28.10.2013 ,

05.12.2013

16.12.2013 .

. .

27.11.2013 29.11.2013 ,
17.12.2013 27.01.2014 .
- ,
- :” ”- 233 1 .
.
,
.
2013
44 : 25
19 .
: 1.
125 124 1
1 ,
,
2. ;
,
3. 1013 ; -
-
2013 33

:

-

,

-

.

.

.

,

.

,

64

65

/

/

,

,

.

,

.

.

.

2013

-

,

,

.

11.11.2009

,

:

64 65 ,

:

1. 01.01.2013 .

2011

471 . 471

274,

167,
243 -30.

2012

385 . 471

166,
243 -30. 189,

2013

389 .

158,
243 -34. 197

2011 2013

:

: 471

- 2011 , 385 - 2012

389

2013

158 : 167 - 2011 166 - 2012
- 2013 .

2011

2012 ,

2013

/'

"/.

2011

2012 ,

2013

/'

"/.

: 2011

, 2012

, 2013

,

2011

2013 ,

,

							:
			2011		-274	,	
		:	2012		-189		2013
-197	.						
						243	:
2011	-30	,	2012	-30	2013	-34	.
	2011						
							:
			:63		174	,	
			:27		21	,	
			:12		13	,	
			:24		32	,	
			:13		10		
			:27		53	,	
	2012						:
			:78		103	,	
			:21		31	,	
			:17		14	,	
			:16		35	,	
			:11		17		
			:21		16	,	
		2013	,		158		231
							,
			:				
			:68		122	,	
			:16		25	,	

-

	:16	16			
	:19	25			,
	:14	14			
	:24	28			,
	-1				.

	2011	2012			
			:		
			:	63	174
				103	-
2011	,	78			2012
2013	:	68	122		,
			:	27	21
				31	-
2011	,	21			2012
2013	:	22	25		,
			:	12	13
				14	-
2011	,	17			2012
2013	:	16	16		,
			:	24	32
				35	,
2011	,	16			2013
		25			:
			:	13	10
				17	-
2011	,	11			2012
2013	:	14	14		,
			:	27	53
				16	-
2011	,	21			2012
2013	:	24	28		,

:

-

:

	78	2012	
15		63	2011
.	2013	68	10
	2012		
			71
	2011	103	-
2013		17	2012
	2011	2012	2013
			:
	:2011	-27,2012	-21,2013
			-16.
	:		:2011
31,2013	-25.		-21,2012
			-
			:
			:
			:2011
2013	-16.		-12,2012
			-17
			:2011
13,2012	-14	2013	-16.
			:
			:
			: 2011
16	2013	-19.	-24,2012
			-2011
	-32,2012	-35	2013
			-25.
			:
			:
			:2011

-13,2012 -11 2013 -14.
:2011 -10,2012 -17 2013 -14.
:
:
: 2011 -27,2012 -
21 2013 -24.
, :
16 2013 - 2011 -53, 2012
28.
, 2013 :
, : 68
158 .
, : 122
231 .
, : -
10 , -5 ,
- 7 , - 2
-6 .
, ,
: -3 , -3
-3 .

2

2013

:

1.	115	-	10	,
2.	116	-	7	,
3.	123	-	7	,
4.	124	-	1	,
5.	142	-	1	,
6.	152	-	4	,
7.	199	-	15	,
8.	202	-	1	,
9.	244	-	2	,
10.	248	-	11	,
11.	255	-	12	,
12.	257	-	14	,
13.	221	-	1	,
14.	301	-	3	,
15.	304	-	3	,
16.	321	-	3	,
17.	330	-	3	,
18.	343	-	26	,
19.	354	-	5	.

, : 124 - 1 ; 219 -2 ;
 213 -2 .

2012

2013

-

::

-

/ 255, 257, 258 260 /- 28

:

124 /-27 , / 115, 116 , 123 ,

13 , / 198 199 /-25

343 /-16

354

2011 6 , 2012 -

13 , 2013 -5 .

3. 01.01.2013 .

01.01.2013 49 , : 2012 -35

-14 .

:

:14 8 ,

:3 0 ,

:3 0 ,

:5 2 ,

:4 2

:3 1 .

2013

438 , : 193 245

2013

61

: 39

22

” ”

-

70%

100%

4.

/	/	:
2011	- 476	,
174	,	302
2012	- 370	,
,	211	.
2013	- 377	,
,	223	.

159

154

2013

-

:

:62

119

:20

24

:14

16

:21

22

:16

14

:21

28

/ / 2013

- 22 5 ,
-19 37 ,
-19 33 ,
-24 24 ,
-21 45 ,
-18 35 ,
-19 35 ,

2013

-3 2 ,
-1 ,,
-1 .

5. / /
2011 476
420 , 88 %
119 68 %, 301
100, %
2012 370
318 , 86 %
107 67 %, .
211 100 %
2013 377
313 , 83 %
97 63 %, .
216 97 %

2011

2013

: 2011 -88 %, 2012 -86

%,2013 -83 % ; :

2011 -68 %,2012 -67 % 2013 -63 % ;

: 2011 -100 %, 2012 -

100 % 2013 -97 %

: 2011 -

88 %, 2012 -86 % 2013 -83 % , :

2011 -68 %, 2012 -67 % 2013 -63 % ,

: 2011 -100 %, 2012 -100 % 2013 -97

% :

”

,

,

.

,

,

,

.

:

2011 :

403 20 ,

4,96 %

2013

45

2012 :
 312 15 ,
 4,80 %
 2013 :
 327 27 ,
 8,25 %

6.

/ / :
 2011 : 476 , 174
 302 .
 2012 : 370 , 159
 211 .
 2013 : 359 , 149
 210 .
 - :
 2013 / /
 149 .
 :
 / 85 ,
 154 57,04%
 36 ,
 24,16 %
 :
 / 2 ,
 - 66 1 ,,
 1 ,
 - 66 1 ,,

11 ,
”
3 ,
”
14
”
5
”
1
.
/ 26 ,
’
17,44 % 149 .
1
.
/ 5 , 3,24
% 149 .
2013
’
’ :
431/2011
: 123 ; - .
”
3/2013 :
116 ; - .

69/2013

: 116 , - .

369/2013

: 142 , - .

:

/ 2011 33
, : 17 ,

16

2012 36
, : 23 , 13

2013 26
, 17,44%

:

2011 : 10 , : 5
, , 5 , ,

2012 : 15 , : 6
, ,

9 , ,

”

2013 : 12 , ,

1 , ,

:

2011 : 5 , 2 3

’ , ”

2012 : 1 , ,

’ ,

2013 : 2 , ,

’

:

2011 : 2 , 1 1

’ , ”

2012 : 4 , 3 1

’ , ”

2013 : 1 , ,

’

:

2011 : 9 , 4 5

’ , ”

2012 : 4 , 2
2

,
2013 . : 5 , ,

2011 . : ,
2 ,

,
2012 . : 2 , ,

2013 . : 4 , ,

2011 : 5 , ,

2012 : 10 , 9
1

,
2013 . : 2 , ,

2012

2013

.

2013

2011

- :

2012

.

,

.

.

/

/

.

:

5

- 2011

,

10

-

2012

,

2

- 2013

.

,

,

;

;

.

-

/2011 -2013

/

,

: 2011 - 33 /

17

/ 2012 - 36

/ 23

, 2013

, :26.

/ - , -

/

,

.

,

.

/ 2011

101

,

.

2011 101

:

64

,

63,36 %

26

,

25,74 %

11

,

10,89 %

2012

78 , .

55 ,

11 , 70,51 %

12 , 15,38 %

12 , 15,38

%

2013

76 , .

2013 :

50 69 ,

9 69 , 72,46 %

13,04 %

10 69 ,

14,49 %

2011 2013

1. :

2011 -101 , : 1012

-78 2013 -69 .

2. :
2011 26 ,
: 2012
11 , 2013 9

3. ,
: 2011 -64 63,36 %, 2012 -55
70,51 % 2013 -50 72,46 %, 2011 -26

4. 2011 -26
25,74 % : 2012 -11
15,38 % 2013 -9 13,04 %

5. ,
: 2011 -11 10,89 %, 2012 -12
15,38 % 2013 -10 14,49 %,

6. 2010
: 17 ,
: 2011 - 11
, 2012 - 12 2013
- 10 .

, 2013 ,
2013 !
,
,
:
/

/

: /.

. ,

, -

,

, , .

- ,

348 3 1 ,

348 3 2 -

.

/ 249 /;

/ 288 /,

,

,

,

348 3

1 348 3 2 .

.

7.

:

2011	: 8,31	7,46.
2012	: 8,06	7,20.
2013	: 7,80	6,93.

:

2011	: 12,22	10,97.
2012	: 10,05	08,99.
2013	: 8,48	7,54.

327

2013

2013

/IRZ/

2013

6

2013 .

641 ,

236 . , 395 .- 10 .

599 .., 200 . ,

389 . 10 .

: 701

2012 , 721 . 2011 720 . 2010 .

:

- 2011 .- 664 ,, 200 . , 456 .

8 .

- 2012 .- 643 , 213 . , 426 .

4 .

2012 , 4 , 2010 - 10 .

2 ,, 8 .

2012 .

72 . . , 2011 - 80 ,, 2010 - 125 .

19.05.2011

13-14 2013

1. **36** . **6** . **42** . . . ,

2012 . ,

2013 .

6,55% 2012 - **8,27%**

2011 2010 , **8%**

2. **27** . **8** . . . **31.12.2013** . **35** ,

641 . . **5,4%**

2012 , 42

6% , 2010 2011

8%

3. **8** , **2013** . **191** .

4,18% .

2012 10%

. 267

1.

2013 . 606 .
, 209 . , 387 . 10 .

94,54%

: 96%

2012 91,95% 2011 .

2.

606 .
545 ., 89,93% , . 85%

2012 .,

89%, 2011 - 80%

194 .

92%

, 344 . , 88,89%

3.

61 . . ,

10%

2013 .

2012 , 72 .

15 .

. (7% . . .),
6% 2012 .
43 . (11%

. . . .), 2012
, 59, 13%

.
, 90% .

. 262 . 260 261 ,

, ,

- . ,

, ,

. ,

. ,

,

4.

3- 579 . . . ,
96%
2011 ., 3- 90%
, 2012 -96%
3- 184 .
88% 385 .
99% . . 10 .
100% 3- .
3- 100%
3- .
2012 , -
,
,
.
-
.
,
-
.
.

1 . ,

,

.

,

,

,

.463

.

,

-

.

,

-

.

,

,

.

,

.

,

,

,

-

.

2013 . 222 . 141 .

81 .

201 , 137 . 64 .

1. **107** . , **78,10%**
 , **52** ., **81,25%**.

2012 , **87,59%** . ,
 . , **2011** . -
85,96% **87,34 %** . .

2. **20** . .
14,6% . . **7** .
 . , **11%**

2011-2012 , ,
 2013 .

3.

10

5

1.

8,90

8,42

2012

9,74

9,15

2011

8,58 7,89.

19.05.2011

2.

: 9,20

(11,49 2012) 8,70

(10,80 2012).

102

-

, - 21 . ,
 : . - 12 . , . - 4 . ,
 . - 3 . , . - 1 . . - 1
 . .
 , -
 , ,
 , .
 , 2013 . 1283
 . ,
 , , . . . 63, .1, ., ”, 182, 183,
 192, . 4, 205, . 1, 244 390 ,
 . 275 280 .
 , 2012 , ,
 1390 , . 2011 . - 1222 .

3.

82 . . . , 52 . 30 . . .

236 . . . ,

209 .

:

- 126 . . . ,
60,29%

- 18 .
8,61%

- 9 . . . , 4,3%
- 41 . . . ,

19,61%

- 15 . . . , 7,17%

- 10 . . . ,
8 . . , 2 . . . ,

，

，

：

138 . . . ， 84 . (69

2012 75 . 2011)， 15 .

(18 . 2012 15 . 2011)， 6

(2012)， 25 .

(2011 2012) 8 .

() .

16 . . . 10 .，

4 .

17 . 10 .，

， 1 . ， 3 . 3 .

10 .

5 .， 2 . .

12 , 9
 „ 1 , 2
 8 „ 2 , 5 1
 2012
 2012 :
 2013 60,29% 2012
 56,54%
 2012 27 , 12,62%
 2013 8,61%
 — :
 — ,
 2013 71

2011 2012

. 106, . 1, . 6

/ ./

2013 .

V.

03.06.2013 .

186/31.05.2013 -

20/23.05.2013 -

2013

979

493 , **478**

8

2012 **910** , **422**

483

5

2011

864

378 , **477**

9

2013

855 , **787**

. **2012** . **800** **2011** ..

2013

855

, :

-411 **338** **2012** **326** **2011** ..

34

42 **2012**

46 **2011** ..

-436 **444** **2012** **465**

2011 **74**

54

2012 **30** **2011** ..

-8 **5**

2012 **9** **2011** ..

-

/ / 01.01.2013 . **124** .

123 . 2012 . **64** . 2011 ..

:

-82 ,, **84** . 2012 . **52** . 2011 ..

-42 ,, **39** . 2012 . **12** .

2011 ..

/ / 31.12.2013 . **132** ,,

94 . **38** .-

2013 .

13,48% **13,63%** 2012 .

14,24% 2011 ..

2012 . 2011 . :

1.

. 374 ,

2.

2012 .

, 2013 .

2011 ,,

3.

2012 . ,
2013 ..
2013
847 . , **786** . 2012
. **741** . 2011 ..
847 . **399** . **339** .,
2012 . **294** . 2011 .. , .
 , **448** ., **447** . 2012 . **447** . 2011 ..
2013 .
86,52% **86,37 %** 2012 . **85,76%** 2011 ..
855 2012 . **847**
., **99,06%** **99,87%** 2012 . **92,62%** 2011 ..

2012 .

1 378 .

.25

41 ,,
 - 55 ,, 2 .
 98 . , 49 . 2012 . 77 .
 2011 ..

2013 . 11,33%, 6,23% 2012 . 10,39%
 2011 2012 .

.248

2013 . 437

,, 98 ..
 22,43%, 18,73% 2012 . 22,00 % 2011 ..

.142 .2 ,

847 .
 749 ., 88,43% , 737 . 2012
 . 664 . 2011 .. 358 .
 320 . 2012 . 268 . 2011 ..
 385 ., 412 . 2012 . 387 . 2011 ..

3- :

772 .

91%, 88 % 2012 . 89% 2011 .

399 .

3

329 . ,

82%

2012 .

3

248 . 73%

2011 . -214 ., 73%

2012 .

99%

3-

99% 2012 . 100% 2011 . . .

100%

: . -117 .,

-114 ., . -117 ., .

-121 ., . -

111 ., . -119 . . -78 .

-69 ..

2013 . **276**
 . , **186** . **90** . 2012 .
 11 . , 2011 . -
 11 ..

240 . , 245 . 2012 .
 125 . 2011 . . .

2011 .. **240**
 . **156** . **84** .
 1. **213** . .
140 . , **89,74%**
73 . , **86,91%** . **140** .

.226 .1
 .45 ,

-

1/2010 . . . , . , .

. .280 .1 .3 . . .

84 .

73 .

88,75%

93,88% 2012 . **84,80%** 2011

2012 .

/2011 . 2010 ./

2 .

15 .

6,25%

3,67% 2012 . **8%** 2011 ..

156 .

8 .

5,13% **0,60%**

2012 . **4,05%** 2011 ..

-

84 .

7 . , **8,33%**, **10%**

2012 . **13,72%** 2011 ..

-

2012 ..

.

3. **6** . ,

3,85% ,

3,03% 2012 . **9,46%** 2011 .. **2011**

.

,

,

.

3 . .

,

-

,

,

-

,

1.

11,65

10,08 ,

10,83 **9,36** 2012 . **12** **10,29** . 2011 ..

2012 . **6,12** .

2

10,17.

2013 .

11,76,

103 .

21 .

/8 .

2012 ./.

13 .

3.

, .

, .

720 .

, 692 . 2012 . 645 . 2011 ..

330 .

, 265 . 2012 . 262 . 2011 .,

735 .. 625 . 2012 . 620 . 2011 ..

,
70 ..

.235 .5 ,

2013 .

847 .
- 440 . 8 .

399 .,

358 .,

399 .

213 .,

59,50%

103 .,

28,78%

31 .,

8,66%

11 .12 .,

3,07%

:

-

252 .

147 .,

69 .,

16 .,

2 .

18

-3 .

		-	51	.
			27	„ 9
	3	„	5	7
			2012	.
				.
		-	32	.
			15	„ 5
	2	„	1	
9	.		1	,
				.
		-	25	.
			9	„ 7
„	4	„	1	
	4	.	2	.
		,	1	,
				.
		-	14	.
			5	„ 5
	2	„	1	
	1	.	1	
		,		.
		-	24	.
			10	„ 7
	- 4	„	- 1	.
			2	.
				,
	1	.		.

-
- **65,22%** - **62,82%** - **61,36%** - **45,45%** - **42,86%**
- **38,46%**

-
- **8,69%** - **6,82%** - **6,84%** - **15,38%** - **18,18%**
- **19,05%**

-
- **21,74%** - **29,49%** - **31,82%** - **33,33%** - **20,45%**
- **38,46%**

1

-

399 , 213

, 103 .

, 31 .

, 41 .

2013 . **59,50%** **64,69%**

2012 . **55,22%** 2011 ..

2013 . **28,77%** **24,06%** 2012 . **33,95%**

2011 ..

2013 . **11,73%** **11,25%** 2012 . **10,08%** 2011 ..

2012 ..

.
 ,
 " " .
 ,
 .
 .
 . .106 .1 .6
 , .
 .
 ,
 ..
 - -
 ,
 ,
 .
 ,
 .

2013 .

48-

V.

1.

2013 .

21.

27.09.2013 .

2013 .

38/ 03.10.2013 .

6/ 06.02.2014 .,

14.02.2014 .

20/ 23.05.2013 .,

.3

2013

90

186/31.05.2013 .

2013 .

2

2013 .

,

2011 . 2012 . – 30

,

.

.

,

,

,

/

,

/

:

,

,

,

.

.

—

,

.

,

.

—

.

,

.

.

,

.

—

,

,

—

”

”

.

—

.

,

.

1/ 1,36.

1/ 0,91.

. 30 ,9 5 ,8- 10 ,8- 20
5, 5 ,

2013 .

2013 :

, ;

; ;

,

.

2013 . ” ”

,

, ;

, 2013 /
2013/

/ 2013/;

/ 2013/;

-

, , ;

web

;

, ,

;

;

;

, ,

-

,

,

, , ,

2013 .

“

”

：

”

”

；

”

“

”

”

“

”

”

；

，

”

2013 .

2013—

“

”

，

“

”

：

“

；

”

“

，

，

/

2013

/.

.188

/ ./,

2013 .

3.

2013 .

,

-

.

,

,

,

,

.

,

-

.

,

,

2013 .

.

,

,

.

2013 .

,

,

,

.

,

,

3/28.02.1987 .

,

,

,

,

.

2013 .

-

.

,

,

5.

2013

6

, 4

NAS –

Cisco 52-

switch,

2000 .

2013

LawChoice ,

7 -

TERES,

ESET NOD32.

web –

6.

2013 .

2013 .

14

19-20.09.2013 .,

(„IRZ“)

1896/2006 .

- IRZ

„IRZ“

2013 .

2013 .

7.

2013 .

369/10.10.2013

. . . - ,

- ,

. ,

, ,

- ,

- , .

, ; ;

, ,

- ,

, ,

, ,

,

.

8.

2013 . 20
 , 5 , , 12
 2

,
 , ,
 .
 , ,
 .
 , ,
 .
 , ,
 .
 .
 -
 .
 -
 :
 / /