



2009



2009

1.

2009		684	,	58
- 626	2008	2009	2009	
		242	384	
	/	2		-
	/.			
2008			582	,
	- 349			-
- 233	,		2007	
490	,		- 381	
	-	- 109	.	

2009



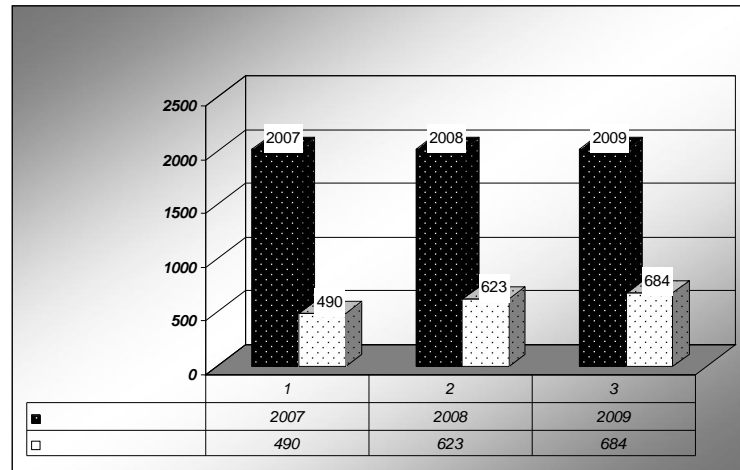
2009

137 ,

2008 2007

104

82 .



1.1.

2009 .

415

- Ø - : 6 ;
- Ø : 12 ;
- Ø : 41 ;
- Ø : 15 ;
- Ø : 24 ;
- Ø : 3 ;
- Ø , , : 7 ;
- Ø , , : 35 ;
- Ø : 201 ;
- Ø : 71 , :
- Ø - 42 ;
- Ø - 5 ;
- Ø - 13 ;
- Ø - 11 .



384

Ø : 3 ;
Ø : 9 ;
Ø : 31 ;
Ø : 3 ;
Ø : 9 ;
Ø : 23 ;
Ø , , : 7 ;
Ø , , : 34 ;
Ø : 201 ;
Ø - 1 ;
Ø : 63 , :
Ø - 42 ;
Ø - 5 ;
Ø - 13 ;
Ø - 3 .

77 .

- ,

.

10

-

.

,

,

.

,



- 2009

.216 -

,
.

,
.

,

, .

.45, .4 .32 ,
- .21, .1 .8 -

2009 .

- ,

2006 ,

.
.

1.2.

2009

2009

269 ,

27

2008

2009 - 242 / 6 -

2

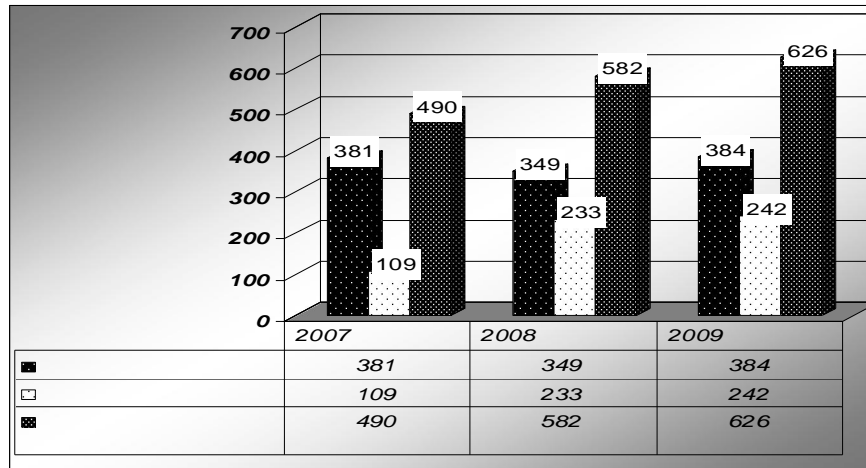
-

/.
54

/ 2008

39

, 2007 18 /.



2. / / .

655

- , - 394 - 261.
131 .

/11,4

/10,9

/

/

96%

4% .

-

,

.

- . .

31.12.2009

2008

,

29 .

2008

91% ,

2007

88% .

2009

- ,

.



1- .172, .1

3

2009

3

.157, .1

.150

.152, .3



14 18.11.2009

2.1.
2.1.1.

394

85 %



Ø	-	:	- 6	,	-	.	
Ø	:	- 11	,	- 1	.		
Ø	:	- 37	,	- 4	.		
Ø	:	- 7	,	- 8	.		
Ø	:	- 21	,	- 3	.		
Ø	,	,	:	- 7	,	-	.
Ø	:	- 3	,	-	.		
Ø	,	,	:	-33	,	-1	.
Ø			:		- 201	,	
Ø	-	.	:	- 67	,	- 4	.
					79		
				2009	,		
	2007	- 58	2008	- 59	,		

2.1.2.

				240	
	-		,	6	
	-	.		2008	
	232			,	
13		-			2007
	109		-		
	,	3	.	-	.
					:
Ø	-	-196	- 82%		;
Ø	-	-18	- 7,5%		;
Ø	-	-24	- 10%		;
Ø	-	-1			;
Ø	-	-1	.		
		2009	259	-	
	,	250	,	- 9	.



- 2009

2009 189 , - 10 ,

- 51 .

- 21 %

- .

43 ,
92 .

2008

35 ,
39 ,

2007

- - 17 ,
21 .

8

, 2009 ,

.

,

96%

4%.

2.2.

.

2.2.1.

.

394

, 328

, 66

,

2008

353

, 296

, 57

, 2007



- , 91%
,

, 3 ,

,

,

.

- ,

1.

1

	3	3
. - .	85 %	15 %
- . - .	99 %	1 %
	91 %	9 %

- ,

2.



2

	3	3
-	33%	64%
	73%	27%
	51%	49%
	29%	71%
	81%	19%
, ,	57%	43%
, ,	64%	36%
.	100%	-
	85%	15%

15%

1 , 23%

3

62%

1-3

94.

99 %



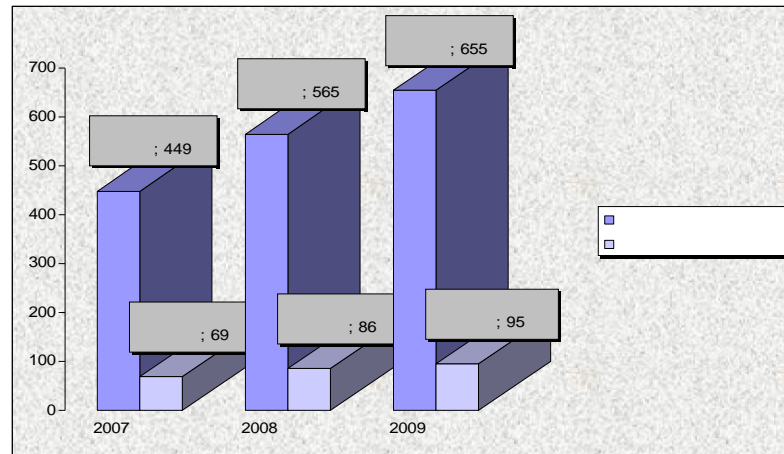
3.

_____.

			394	
			92	-
	302			
		23%	77%	-
	31.12.2009			:
-		-87,		:
-		- 51 .,		59 %
-		- 15 .,		17%
-		- 13 .,		15%
-		- 1 .,		1%
-		- 7 .,		8%
	2009			76%,



2007, 2008 2009



4.

4.1.

2007	381	- 78 %	109	- 22%
2008	384	- 62 %	239	- 38 %
2009	415	- 61 %	269	- 39 %

2007	346	- 77 %	103	- 23 %
2008	353	- 62 %	212	- 38 %
2009	394	- 60 %	261	- 40 %

4.2.



2009

- 655 - 9,10
- 11,49

2009

- 684 - 9,50
- 12,21

8.00-9.00

11.49-12.21,

4.3.

2009 .

2009 . - - 1416 / 1285

2008 1006

2007 /, :

- - 559;
- - 857.

283

- 24

2007, 2008 2009

2007	14	168
2008	18	214
2009	24	283

.163 .171 .5 /

/ . .158 .159



-

2009

2009

2009

2009

..		2	3	2	3	1	5		11	18	25	70
..	1	1	6		4		7	1	11	30	47	108
..	1	2	6	2	6	2	7	2	15	33	58	134
..		2	8	2	5	2	8		12	50	55	144
..										24		24
..	1	2	8	3	5	2	8		14	46	57	146
	3	9	31	9	23	7	35	3	63	201	242	626

2009

2008

5

33/09 .-

94/09 .-



- 60/09 .-

. .

,

.

,

- 270/09 .-

,

-

. .

.

.

- 345/09 .-

-

.

.

,

.

.

5.

5.1.

-

6

21

,

/7/

/14/

.

5.1.1.

/

/.

,

-

7

6 -

1 -

.

,

2009

2009

,,

-

,

,



5.1.2.

1

23

21

1

" 1

"

".

24

10.06.2009 .,

",

"

.357,

.3

32

29.07.2009 .

.5,

.1

;

;

;

;

.



-

2009

5.1.3.

2009

2008 2007

1

1

2010

5.2.

2009



2009 .

15



" "

-

.

"

".

5.3.

-

2009

,

-

,

,

,

.

.

,

/

/.

,

,

.

.

,

-

-

. . ,

2007 2008

:



2009 . - 2013 . ;

-

-

-

i

-

i

-

i

-

i

-

i

-

i

-

i

-

i

-

/

/

i

,

.

2009 .

,

,

,

.

,

.

,

.

-

,

-

.



5.4.

" 1.

5.5.



1.

.137



Ø

()

Ø

Ø

7-

2. _____ :

2.1.

(,) ,

2.2.

.171

.171, .1, .1,



." "

." "

'

.

.

'

.

'

'

.

.

.

.

'

'

.

-

'

'

'

'

.

-

:

'

'