

2015



.80, .1, .2,
..”
91-
00-009/19.01.2010 .
44 13.12.2010 .

I.		3
1.	,	3
2.		7
3.		11
4.	,	13
5.		15
		18
1.		18
1.1.		18
1.2.	:	21
1.3.		23
1.4.		24
2.		25
2.1.	,	25
2.2.		29
2.3.		30
2.4.		31
3.		33
3.1.		33
3.2.		43
3.3.		51
3.4.	- .78	51
3.5.		51
3.6.	-	51
III.		52
1.		52
1.1.		52
1.2.		52
1.3.		56
2.		60
3.		61
V.		61
V.	- 2015	63
V .		67
V .		69
1.		69
2.		71
V .		73
		75

2015 .

,

,

.

,

,

.

,

2015 :

I.

.

.

.

.

1.

,

.

31.12.2015 . 4 ,

— .

-

.

.

,

-

.

—

,

-

,

,

—

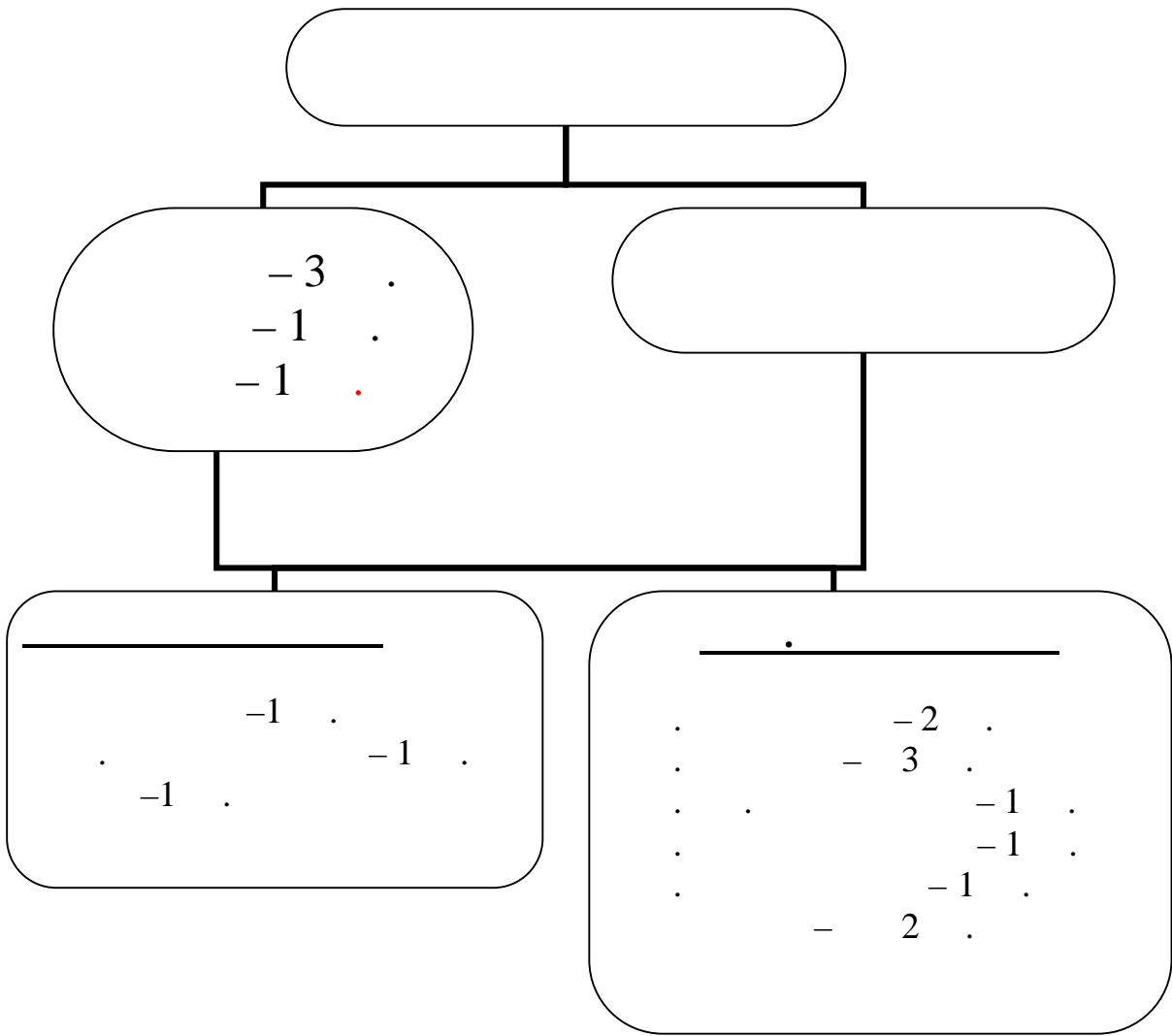
—

.

31.12.2015 .

:

- .



16.06.2014 . - 50 13.06.2014 .
 01.01.2015 ., -92 18.12.2014 .
 - 68 18.09.2014 . . .
 01.10.2014 ., . .
 01.01.2015 ., . -93
 18.12.2014.
 2015 .

, , , .410
 . 417 25% , , 10% 10% , ,
 . , 2015 . 24,
 2015 . , 2014 .
 19 , 09.04.2015 .
 ” . ”.
 31.12.2015 . , :

			’ / /
1. ,	29 . 1 .	16 . 1 .	11 . 9 .
2. ,	22 . 2 .	18 . 6 .	13 . 10 .
3. ,	17 . 7 .	17 . 7 .	14 . 5 .
4. ,	26 . 3 .	14 . 7 .	11 .
5. ,	21 . 6 .	18 . 4 .	11 . 5 .
6. ,	28 . 7 .	16 . 2 .	11 . 7 .

, .
 : ;
 , , , , ,
 .161, .1 .2, .222 , .223 .
 ,
 2015 .

:

2015 .:

1	23 – 25.3.2015		-
2	20 – 22.4.2015		- ; -
3	8 – 10.6.2015		-
4	10 – 12.6.2015		- ; -
5	23 – 25.6.2015		-
6	1 – 2.10.2015		-
7	13.11.2015	”	- V
8	2 – 4.12.2015		-

2.

.

31.12.2015 .

14

/ - 1 () : ;

/ - 1 () : - ;
- 1 () : ;
- 1 () : ;

/ - 3 () : - 10 () : ;
- 1 () : ;
- 1 () : ;
- 2 () : ;
- 1 () : . " " ;
- 2 () : .

-

18.09.2015 .

56 12.11.2015 .

13.11.2015 .

07.12.2015 .

20

.417

.410

3.

2015

e

2015

2015

2015

2015 .
:
- 25.03.2015 .

01.10.2015 .

- 29.04.2015 .

;
- 08.07.2015 .

. 159

30.09.2015 .

01.10.2015 . – Law Choice. –

13/19.03.2015 .,

25.03.2015 .

01.07.2014 . .9 31.12.2014 .

.168, .7

➤ 1315 445
 1760 .
 ” “ ,
 ;
 ➤ 113 ,
 , ;
 ➤ 313 , ” ;
 ➤ 740 1893 ”;
 ;
 ➤ 5998 , 2015 .
 , 2448 , 5245
 .
 — , ,
 , .
 .
 , - ,
 ,
 ,
 , 2015 .
 , ,
 , 2014 .

1.

2015

28.01.2014

9.01.2015

11, 00

16, 00

1.1.

	01.01.	%		
2015 .	68	7, 67%	818	886
2014 .	69	9, 91%	627	696
2013 .	63	8, 91%	644	707
2012 .	63	8, 14%	711	774

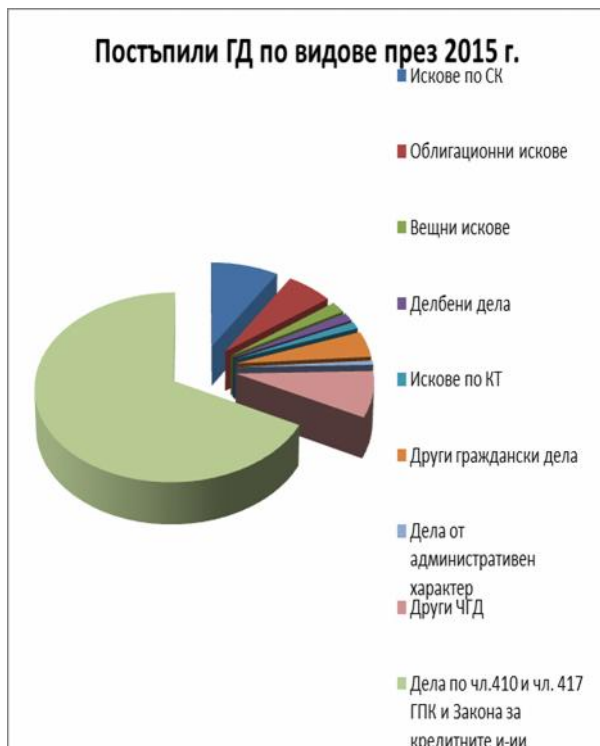
	01.01.	%		
2015 .	29	7,34%	366	395
2014 .	50	10%	450	500
2013 .	52	9,34%	505	557
2012 .	51	7,68%	613	664

	01.01.	%		
2015 .	97	7,57%	1184	1281
2014 .	119	9,95%	1077	1196
2013 .	115	9,10%	1149	1264
2012 .	114	7,93%	1324	1438

2015 . , - ,
, 2013 . 2015 . 1184 ,
107 , 2014 . 35 ,
2013 . -
- 818 , - 2012 ., 2013 . 2014 .
, ,
. ,
.

	2015 .	2014 .	2013 .	2012 .
	71	54	43	47
	49	36	41	37
	16	32	19	22
	12	15	22	16
	10	17	15	19
	37	44	65	79
	6	5	10	8
	65	48	60	45
.410 .417	552	376	369	438
-				
:	818	627	644	711

	2015 .	2014 .	2013 .	2012 .
	94	117	142	135
	10	7	12	10
.78	9	14	23	37
	106	57	55	78
-	7	18	22	18
-	140	237	251	335
:	366	450	505	613



2015 .
410 . 417
67%
2014 . (57).
- 140 2015 ., 237 2014
- 94,
117 2014 . 2015 .,
(106)

(52, 67% 2014 .). 38%

1.2.

					3 .	
			%			%
2015 .	818	749	92%	69	755	92%
2014 .	628	571	91%	57	590	94%
2013 .	638	588	92%	50	609	95%
2012 .	711	649	91%	62	676	95%

818 , 190 , 2015 .
 180 , 2014 .,
 2013 .
 90%
 62 . 69 . , 7

					3 .	
			%			%
2015 .	347	285	82%	62	300	86%
2014 .	470	409	87%	61	434	92%
2013 .	507	436	86%	71	478	94%
2012 .	612	557	91%	55	563	92%

123 - , 2014 .,
 3 , 2015 .
 , 300 87%
 2014 . -

3- 62 , 41
 37

					3	
			%			%
2015 .	1165	1034	89%	131	1055	91%
2014 .	1098	980	89%	118	1024	93%
2013 .	1145	1024	89%	121	1087	95%
2012 .	1323	1206	91%	117	1239	94%

2015 . 1165 , 67
 2014 ., 20 , 2013 .
 - -
 3 90%.
 3 ,
 - ,
 ..
 -
 2015 .
 97,08 , 91,50 2014
 ., 95,42 2013 110,25 2012 .

1.3.

:

— :

	:	:	:
2015 .	49	64	113
2014 .	68	94	162
2013 .	88	145	233
2012 .	68	110	178

— :

	:	:	:
2015 .	46	70	116
2014 .	72	95	167
2013 .	73	134	207
2012 .	73	96	169

	:						:					
		%		%		%		%		%		%
2015 .	30	65%	7	15%	9	20%	47	67%	3	4%	20	29%
2014 .	49	68%	11	15%	12	17%	68	72%	5	5%	22	23%
2013 .	39	53%	6	8%	28	38%	100	75%	6	4%	28	21%
2012 .	53	73%	11	15%	9	12%	67	70%	9	9%	20	21%

, 2015 . 116 , ,
 40% — 2014 .
 - , 2013 . ,
 , 2015 . 70%

1.4.

2015 .	97,08
2014 .	91,50
2013 .	95,42
2012 .	110,25

., 95,42 2013 110,25 2012 . 97,08 , 91,50 2014 2015 .

	Green			Orange			Yellow		
		3	%		3	%		3	%
2015 .	818	755	92%	347	300	86%	1165	1055	91%
2014 .	628	590	93%	470	434	92%	1098	1024	93%
2013 .	638	609	95%	507	478	94%	1145	1087	94%
2012 .	711	676	95%	612	563	92%	1323	1239	93%

91 %, 90%.

9 %, -

2.

2.1.

01.01.2015 . 68 , 21 , 15 , 10 , 9 , 5 , 7 , 1 , .410 .417 .

	2015 .	,	2014 .	,	2013 .	,	2012 .
	71	17	54	11	43	-4	47
	49	13	36	-5	41	4	37
	16	-16	32	13	19	-3	22
	12	-3	15	-7	22	6	16
	10	-7	17	2	15	-4	19
	0	0	0	0	0	0	0
	37		44		65		79
:	195	-3	198	-7	205	-15	220

	6	1	5	-5	10	2	8
--	---	---	---	----	----	---	---

	65	17	48	-12	60	15	45
.410 .417	552	176	376	7	369	-69	438
:	617	193	424	-5	429	-54	483

:	818	191	627	-17	644	-67	711
---	-----	-----	-----	-----	-----	-----	-----

									3	%		
	71	78	67	45	7	3	3	9	62	93%	11	5
	49	59	41	18	3	10		10	20	49%	18	6
	16	31	20	9	1	4		6	7	35%	11	14
	12	33	17	7		1	4	5		0%	16	6
	10	15	10	6	1	3			8	80%	5	9
	0	0	0								0	
	37	46	45	36	1	2	0	6	42	93%	7	2
	195	262	200	121	13	23	7	36	139	70%	68	42

	6	6	6			3		3	5	83%	0	3
..	0	0	0								0	

	65	65	59	51	4	0	0	4	58	98%		
.410 .417	552	553	553	527	3	4		19	553	100%	0	4
..												
:	617	618	612	578	7	4	0	23	611	100%	0	4

	818	886	818	699	20	30	7	62	755	92%	68	49
--	-----	-----	-----	-----	----	----	---	----	-----	-----	----	----

- , 2015 .

.410 417 .

818 (92, 3%).

886

3

. 410 417 - 100%. -
 - 0%, - 35% - 49%.
 ,
 . 3
 , , ,
 - ,
 ,
 15 . , 3
 , 2
 ,
 . 3- . 68 ,
 31.12.2015 .
 31.12.2014 .
 2014 ,
 .410 .417 .
 , - ,
 2015 . 17 2014 ., 15 2013 . - 10
 2014 ., 22 2013 . - 12 2015 . 15
 2014 ., 43 2013 . - 71 2015 . 54
 - .410 .417 . 552
 2014 ., 369 176 2013 ., 438 2012 . -376
 (50%) ,
 - 16 ,
 .14, .4 , 32 2015 .,
 19 2013 ., 22 2012 .

41 2013 . 37 - 49 2015 . 36
2012 .

2.2.

						%			
2015 .	68	818	886	749	92,3%	69	818	92%	68
2014 .	69	627	696	571	90,2%	57	628	94%	68
2013 .	63	644	707	588	90,2%	50	638	95%	69
2012 .	63	711	774	649	91,9%	62	711	95%	63

3% - 749 , 92,
- 90,2% 2014 ., 90,2% 2013 .
91,9% 2012 ., 90%
69 - 7
(7 2014 ., 7 2013 ., 12 . 2012 .) 62 .

31.12.2014 .).
 2-3
 .131 , 2016 .,

2.3.

	:									
2015 .	46	30	24	6	7	7	0	9	4	5
2014 .	72	49	35	14	11	9	2	12	7	5
2013 .	73	39	22	17	6	5	1	28	12	16
2012 .	73	53	36	17	11	11	0	9	6	3

2015 .
 – 65% (68% 2014 ., 53%
 2013 . 72% 2012 .).
 - , 4

, 2

.290

2.4.

	2015 .			2014 .			2013 .			2012 .		
		3			3			3			3	
			%			%			%			%
	67	62	93%	51	51	100%	45	44	98%	51	49	96%
	41	20	49%	43	33	77%	37	34	92%	31	26	84%
	20	7	35%	29	21	72%	14	13	93%	21	15	71%
	17	0	0%	17	3	18%	20	6	30%	13	3	23%
	10	8	80%	16	16	100%	13	12	92%	20	19	95%
	0	0	-	0	0	-	0	0	-	0	0	-
	45	42	93%	43	39	91%	70	63	90%	82	75	91%
:	200	139	70%	199	163	82%	199	172	86%	218	187	86%

	6	5	83%	5	3	60%	11	9	82%	9	5	56%
--	---	---	-----	---	---	-----	----	---	-----	---	---	-----

	59	58	98%	49	49	100%	59	59	100%	46	46	100%
.410 .												
417 . -	553	553	100%	375	375	100%	369	369	100%	438	438	100%
	612	611	100%	424	424	100%	428	428	100%	484	484	100%

:	818	755	92%	628	590	94%	638	609	95%	711	676	95%
---	-----	-----	-----	-----	-----	-----	-----	-----	-----	-----	-----	-----

818 ,755 92%
 3 ,
 - ,
 .
 - ,
 - 93 %
 (100% 2014 ., 98% 2013 . 96% 2012 .).
 ,
 ,
 2015 ., 77% 2014 ., 92% 2013 . 92% 2012 . - 49%
 , 35%
 2015 . (72%
 2014 ., 93% 2013 ., 71 % 2012 .). -
 -
 (18% 2014 ., 30% 2013 ., 23 % 2012 .). ,
 -
 - 80%
 (100% 2014 ., 92% 2013 .).
 93 %
 (91% 2014 ., 90% 2013 ., 91 % 2012 .). -
 63 . 3 , 17
 , - 13 ; - 1 ;
 - 21 ., - 2 , - 5
 - 3 - 1 .
 ,
 259 , : 89 ,
 : 51 .
 , ” ”
 , -
 ,
 ,
 . 3-
 .
 ,
 :
 .199 (-);
 -
 ; ;

2012 . – 2015 .

	2015 .		2014 .		2013 .		2012 .
.	6	-2	8	1	7	3	4
.	0	-1	1	-2	3	3	0
. V - - , .	8	1	7	0	7	2	5
. V -	22	-3	25	-17	42	12	30
. V .	10	-13	23	0	23	-13	36
. V - - , .	0	0	0	-3	3	2	1
. V - - . .	3	1	2	-5	7	1	6
.	2	1	1	0	1	-3	4
.	1	-3	4	2	2	-1	3
.	42	-4	46	-1	47	1	46
:	94	-23	117	-25	142	7	135
	10	3	7	-5	12	2	10
. 78	9	-5	14	-9	23	-14	37
	0	-1	1	-6	7	4	3
- .80-84	0	0	0	0	0	0	0
. 85-88	1	-1	2	1	1	-4	5
. . 89	9	2	7	-5	12	1	11
- . 23, 25 27	6	-10	16	15	1	-4	5
	77	31	46	-5	51	-12	63
	20	17	3	-2	5	-4	9
-	140	-97	237	-14	251	-84	335
	366	-84	450	-55	505	-108	613

2015 .

		(2+ 6)						3	%		
	1	6	7	7	4	3	2	3	43%	1	0
		0	0	0							0
. V - - , .		8	8	5	4	1	1	5	100%		3
. V - -	4	22	26	21	16	5	3	17	81%	4	5
. V - -	1	10	11	10	5	5	5	10	100%		1
. V - - , .		0	0	0							0
. V - - , .		3	3	3	3			3	100%		0
.		2	2	2		2	1	2	100%		0
.	1	1	2	2	1	1	1	1	50%	1	0
.	5	42	47	43	19	24	24	42	98%	2	4
.0200 .1300	12	94	106	93	52	41	37	83	89%	8	13
	2	10	12	8	4	4		3	38%	3	4
. 78	2	9	11	11	11			11	100%	1	0
. 85-88		1	1	1	1			1	100%		0
. 89		9	9	8	3	5		8	100%		1
- . 23, 25 27	2	6	8	7	5	2		7	100%	2	1
		77	77	76	71	5		76	100%	6	1
		20	20	20	20			20	100%		0
/ .1430 .1490/	2	113	115	112	100	12	0	112	100%	8	3

								3	%		
	11	140	151	123	52	16	50	5	91	74%	28

								3	%	
	29	366	395	347	285	62		300	86%	48

2015 . 84 - , 2014 . - 97 - ,
113 , 38 , 2014 . (75) , - 77 ,
46 2014 .
117. - 94 23 - 2014 . -
2014 . , 23 . 10 , 13 -
, , 1 2014 .
- 151 . 38%
- 115 29% - 106 27% . -
. 78 - 11 3%
, - 12 (3%).
347 , 3 3 , 300
, 86,5%.
31.12.2015 . 48
19 , 2014 . - 29 .

			3	%	
2015 .	106	93	83	89%	13
2014 .	129	116	104	90%	13
2013 .	163	151	141	93%	12
2012 .	157	136	123	90%	21

			3	%	
2015 .	12	8	3	38%	4
2014 .	10	8	6	75%	2
2013 .	13	10	4	40%	3
2012 .	12	11	7	64%	1

			3	%	
2015 .	115	112	112	100%	3
2014 .	76	74	74	100%	2
2013 .	80	79	79	100%	1
2012 .	97	94	93	99%	3

78 .					
			3	%	
2015 .	11	11	11	100%	0
2014 .	15	13	13	100%	2
2013 .	24	23	23	100%	1
2012 .	39	38	38	100%	1

			3	%	
2015 .	151	123	91	74%	28
2014 .	270	259	237	92%	11
2013 .	277	244	231	95%	33
2012 .	359	333	302	91%	26

			3	%	
2015 .	395	347	300	86%	48
2014 .	500	470	434	92%	30
2013 .	557	507	478	94%	50
2012 .	664	612	563	92%	52

2014 ., 163 2013 ., 157 2012 .) 106 (129
2015 . 93 (116 2014, 151 2013 .,

2015 . - 10 (2014 . -7, 2013 .
- 12; 2012 - 10). 12
8 .

113 75 2014 .
.156 ' . 9 (7
2014 . 12 . 2013 ., 11 . 2012 .). 9 .
.

2015 . - 115 , 112
3- , 3 .

-
2013 ., - 140 2015 . (237 2014 ., 251
335 2012 . ,
, , -
.

2015 151 -
, (270 2014 ., 277 2013 ., 359 2012 .),
22 , 49 , 1
, 5 73 ,
. 151 , 11
. 140 -
, - 49 . (119 . 2014 ., 73 .
2013 ., 129 . 2012 .).
, - 20 . (4
2014 ., 9 2013 ., 9 . 2012 .), - 1 .
(0 2014 .), - 5 (9 2014 ., 25
2013 . 33 2012 .), 65 . ,
(103 2014 ., 141 2013 .).

118 , 151 -
 ,
 28 , 5 (11 2014 ., 33
 2013 ., 26 2012 .).

5 . (9 2014 ., 25 , 2013 ., 33 . 2012 .),
 , 151 -
 () 123 ,
 81, 46% , 14, 47% -
 2014 . - 95, 93% (2013 . - 88.09 %).
 91 74%
 (237 91, 51% 2014 ., 231 94, 67%
 2013 ., 302 90, 69% 2012 .)/
 - /

3.1.2.

347 ,
 90%
 48 . (30 . 2014 ., 50 2013 .,
 52 2012 .). 19
 01.12.2015 . 31.12.2015 .
 2016 .

3.1.3.

	2015 .				
			%		..
	93	52	56%	41	37
	8	4	50%	4	0
.78	11	11	100%	0	0
	112	100	89%	12	0
	123	118	96%	5	0
:	347	285	82%	62	37

- 285 , 82%
 (87% 2014 ., 86%
 2013 ., 91, 01 % 2012 .). , -

-41 . , 44%
 2015 . 41 - 37 . , .78 ,
 , ,
 , 90% . ,
 , 285 (82%)
 62 (18%)

	2015 .		%		..	
2015 .	347	285	82%	62	37	
2014 .	470	409	87%	61	32	
2013 .	507	436	86%	71	35	
2012 .	612	557	91%	55	34	

3.1.4.

2015 . :

	:												
			%				%				%		
2015 .	70	47	67%	39	8	20	29%	20	0	3	4%	3	0
2014 .	95	68	72%	64	4	22	23%	16	6	5	5%	4	1
2013 .	134	100	75%	96	4	28	21%	28	4	6	4%	2	0
2012 .	96	67	70%	63	4	20	21%	21	3	9	9%	5	0

20 : 47 ,
 3 .

(72% 2014 ., 74.63% , 2013 . 69.79% 2012 .). - 67%

3.1.5.

347 , , 3- 86 %
 (300).

2014 ., 94% 2013 ., 92% 2012 .. - 92%

347 , - 243 ,
 70 % ,

300 - 173 . 1
 - , 1-
 58% ,
 3- .

, ,
 , ,
 , . 47 .
 , - ,

. 47 . 3
 - 16
 - 15.07.2015 . 01.09.2015 .

, ,
 , 3- 32 . - .
 .
 2 3 , ,
 , .

3- 5 .

10 .

3-

.269, .1

/

;

;

;

”;

”

;

,

.

,

,

,

.

3.2.
3.2.1.

2015	94	19	1,58
2014	117	28	2,33
2013	142	23	1,92
2012	135	11	0,92

2012 . – 2015 .

2015 .	12	0	94	-23	106	-23
2014 .	12	-9	117	-25	129	-34
2013 .	21	-1	142	7	163	6
2012 .	22		135		157	

2012 . – 2015 .

				3			
			%		%		%
2015 .	106	93	88%	83	89%	13	12%
2014 .	129	116	90%	104	90%	13	10%
2013 .	163	151	93%	141	93%	12	7%
2012 .	157	136	87%	123	90%	21	13%

3- 2015 . 93 . - 83 89 % 13

	2015 .				
			%		..
2015 .	93	52	56%	41	37
2014 .	116	78	67%	38	32
2013 .	151	112	74%	39	35
2012 .	136	101	74%	35	34

93 , 52 , 41 , 37

93 . 7 . 5 , 1 3

/

.256, .1, .1 - .5 ,

3.2.2.

2015 .

								3	%	
.	1	6	7	7	4	3	2	3	43%	0
.	0	0	0	0	0	0	0	0		0
. V - - ,	0	8	8	5	4	1	1	5	100%	3
. V	4	22	26	21	16	5	3	17	81%	5
. V	1	10	11	10	5	5	5	10	100%	1
. V - - ,	0	0	0	0	0	0	0	0		0
. V - -	0	3	3	3	3	0	0	3	100%	0
.	0	2	2	2	0	2	1	2	100%	0
.	1	1	2	2	1	1	1	1	50%	0
.	5	42	47	43	19	24	24	42	98%	4
.1300 .0200	12	94	106	93	52	41	37	83	89%	13

2015 .

											. - .381-384
		.		.	3 .		3 15 .				
						.					
.	8	1	6	1	3	3	0	1	1	1	2
.	0	0	0	0	0	0	0	0	0	0	0
. V - - ,	5	1	4	0	3	3	0	0	1	0	1
. V -	35	4	30	0	24	16	0	2	4	0	4
. V .	12	0	12	1	6	6	0	0	6	0	5
. V - - " .	0	0	0	0	0	0	0	0	0	0	0
. V - -	3	0	3	0	3	3	0	0	0	0	0
.	2	0	1	0	0	0	0	0	1	0	1
.	4	0	4	0	2	1	0	0	2	0	2
.	44	1	43	1	25	17	0	0	17	1	25
.1300 .0200	113	7	103	3	66	49	0	3	32	2	40

:

-

6 . .
1

7 . , 3 , 4

- 2 .

8 6 . .
3 , 3

, 1 , 1 , 1 , 1 .

, V
 5 . 8 ,
 -). 1 5 . 4 (3

V
 22 4
 21 5 26 .
 31.12.2015 . 1 35 - 30 4
 .3 . 183
 30 :
 ■ 24 , 16
 ;
 ■ 2 ;
 ■ 4 ;

V
 10 1
 5 ,5 , 1 11 .
 12 , 12 , . . . 5
 :
 ■ 6 , 6
 ;
 ■ 6 .

V
 , -
 V
 , -

3
 .
 .
 3 , 3
 .
 -
 2
 .
 -
 1 . -
 . 2 , 1
 , .
 , 4
 ,
 2 - .
 -
 42 5
 , 4 47 . 43
 43 , 3 42 .
 44 , 43 1
 25 .
 , :
 17 ■ 25 3 , .66
 ;
 ■ 1
 ■ 17 .

V

2012 .), - 42 (46 2014 ., 47 2013 ., 46
 :
 ■ 7 - .343, .1, ." ”
 ;
 ■ 2 - .346
 ■ 29 .343 .343 ;
 ■ 1 .339 ;
 ■ 3 .354 -
 , .

2013 ., 30 - 22 (25 2014 ., 42
 2012 .), :
 ■ 17 - .194-197 ;
 ■ 3 - .201 – 208 (.203 .206, .4) ;
 ■ 1 - .323, .1 ;
 ■ 1 - .216, .4 . .216 .1 .

2014 ., 23 2013 ., 36 - 10 2015 . (23
 2012 .).
 :
 ■ - 8
 ;
 ■ - 6 ;
 ■ , - 3 ;
 ■ - 2 ;
 ■ - 1 ;

3.2.3.

3.2.4. 2015 . , 103 , 3
 113, 7
 3 :
 ■ 66 3 , 49
 ■ 32 „ ”; 3
 ;
 ■ 2 — 40 .
 .381-384

3.2.5.

01.01.2015 . 12 ,
 2015 . 94 , 88 . 6
 - ,
 - ,
 2015 . – 106 .
 6 ., 31
 93
 -
 , 4 52 , 37
 84
 , 5

3.3.

			3	%	
2015 .	12	8	3	38%	4
2014 .	10	8	6	75%	2
2013 .	13	10	4	40%	3
2012 .	12	11	7	64%	1

3.4.

.78					
			3	%	
2015 .	11	11	11	100%	0
2014 .	15	13	13	100%	2
2013 .	24	23	23	100%	1
2012 .	39	38	38	100%	1

3.5.

			3	%	
2015 .	115	112	112	100%	3
2014 .	76	74	74	100%	2
2013 .	80	79	79	100%	1
2012 .	97	94	93	99%	3

3.6.

			3	%	
2015 .	151	123	91	74%	28
2014 .	270	259	237	92%	11
2013 .	277	244	231	95%	33
2012 .	359	333	302	91%	26

III.

1.

1.1.

01.01.2015 . 4- ,
 -
 16.06.2014 .
 -
 01.10.2014 .
 ,
 2015 .
 ,
 25% . 410 .
 417 .
 , 10% ,
 , 10% ,
 .

1.2.

- 2015 .
 ,
 01.01.2015 .
 24
 2015 .
 :

	2015 .	2014 .	2013 .	2012 .
	1281	1196	1264	1 438
	320	299	253	287
	26.69	24.92	21.07	23.97

2015 .

:

	2015 .	2014 .	2013 .	2012 .
	1165	1 098	1145	1323
	291,25	274.50	229	264.6
	24.27	22.88	19.08	22.05

2012 .,

2015 .

2015	1281	24	53,38
2014	1196	39	30,67
2013	1264	48	26,33
2012	1438	42	34,24

2015	1165	24	48,54
2014	1098	39	28,15
2013	1145	48	23,85
2012	1323	42	31,50

2015 .

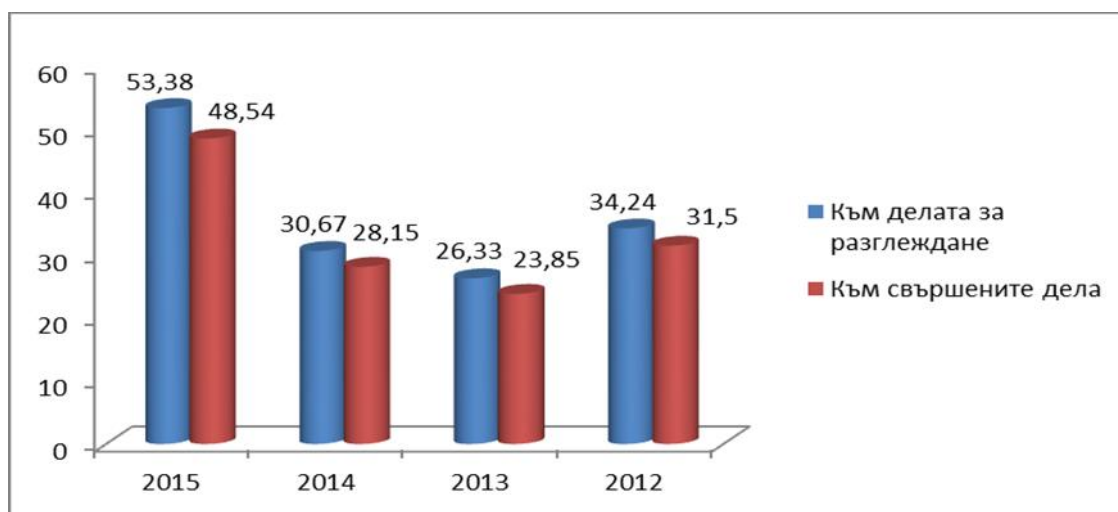
			%
	451	37.58	35.20%
	827	68.92	64.56%
	3	0,25	0.24%

31.12.2014 .

2015 .,

			%
	406	33,83	34,85%
	756	63,00	64,89%
	3	0,25	0,26%

			-	-			
2015	1281	1165	4	4	24	53,38	48,54
2014	1196	1098	4	4	39	30,67	28,15
2013	1264	1145	5	5	48	26,33	23,85
2012	1438	1323	5	5	42	34,24	31,50



68

48

116 ,

							3-	
							%	
2015	97	1184	1281	1034	131	1165	91%	116
2014	119	1077	1196	980	118	1098	93,26	98
2013	115	1149	1264	1024	121	1145	94,93	119
2012	114	1324	1438	1206	117	1323	93,65	115

1.3.

_____ , 2015 .

22 13.06.2014 .

427 , :

- 272 , 125 , 75 , 8 , 57
- 155 - 1 , 7 .78 ; , 29

125 .410 .417 .

	/				3-	%		
2015 .		155	147	8	155	100%	37, 58	33, 83
		296	204	47	211	84%		
2014 .		5	2	3	5	100%	19, 83	17, 83
		233	176	33	196	94%		
2013 .		1	1	0	1	100%	18, 42	16, 08
		220	161	31	173	90%		
2012 .		3	3	0	3	100%	22, 50	20, 17
		267	208	31	200	84%		

2015 .	38	6	6	1	0	51
2014 .	28	3	10	0	0	41
2013 .	52	2	3	0	0	57
2012 .	27	0	9	0	0	36

			%		%		%
2015 .	49	31	63%	16	33%	2	4%
2014 .	45	31	69%	11	24%	3	7%
2013 .	51	33	65%	18	35%	0	0%
2012 .	34	21	62%	9	26%	4	12%

51 ,
38 ,6 ,
,6 , 1 ,
2014 . 41 ,
28 , 10 ,
3 ,
- 49
, -46 3 . 31 , 16
(63 %) - 28 3 ,
2 , 2014 . - 45
31 3 (69 %) ,
11 3 .

2015 . 757 ,
 :
 ■ 663 , . . 119 , 23 . 310
 , 5 , 22 , 427 .
 410 . 417 , 18 49 ;
 ■ 94 , : 19 , 2 , 2 .
 78 , 56 15 .

	/				3-	%		
2015 .		728	599	61	600	91%	68, 92	63, 00
		99	81	15	89	93%		
2014 .		438	332	42	351	94%	43, 17	37, 42
		80	64	11	61	81%		
2013 .		348	285	22	292	95%	30, 42	27, 00
		17	15	2	17	100%		
2012 .		397	334	30	336	92%	36, 33	33, 58
		39	38	1	39	100%		

- 60% -

/					/	
2015 .	37	13	0	3	0	53
2014 .	37	7	1	5	1	51
2013 .	26	8	1	13	0	48
2012 .	22	7	1	5	0	35

/	:		%		%		%
2015 .	50	34	68%	10	20%	6	12%
2014 .	43	31	72%	6	14%	6	14%
2013 .	43	24	56%	15	35%	4	9%
2012 .	35	23	66%	5	14%	7	20%

53 ,
37 (32
), 13 (7
6) 3
, 2014 . 51 ,
37 (32
), 7 (4
), 5
, 1 . 1
. 50 ,
: 9 .
▪ 34 - 25 (65%) - 17
5 , 6 (2 4),
1 5 .
▪ 16 - 11 5 .
12 (75%) - 7
5 , 3 1 .
2014 . - 48 ,
(45 3).
31 , 64,58% (55,81%
2013 .) 32
22 (68,75%); 4 6
1 2 .
-
, 31.12.2014 .
7 ,
(5 , 1

3.

2015 .

—

. 343

,

. 58, . 2

.

.

,

,

30.03.2015 .

-

,

—

01.01. —

31.12.2014 .

.

26.04.2015 .

-

—

01.01. — 31.12.2014 .

,

,

.

V.

2015

8 26.02.2008 .

2015 .

”

“

/

-

—

,

/	2015 .	2014 .	2013 .	2012 .
	2408	1792	1984	2469
	414	515	631	789
	1373	1189	1324	1266

129 . ,
 143 . 2014 . 205 . 2013 .
 350 (291 ” 2014 ., 328
 2013 377 2012 .).

.
 .
 1930 .
 .15, .1 8
 , ,
 2015 . ” -
 .78 5-
 15.02.2013 . 8 26.02.2008 .
 09.10.2015 .
 .78
 .31 .1 .

V. - 2015 .

,
 .
 ,
 ,
 -
 ,
 ,
 ,
 2015 .
 133 - 13
 120,
 2013 . - 101 .
 10 2014 ., 8 12 2013 .
 442
 575 ; 590
 2014 . 589 2013 .
 120 28 -
 2014 ., 148 ;
 2013 . 119.
 2015 . , 77
 (99
 2014 . 59 2013 .), 43
 (49 2014 . 60 2013).
 ,
 ,
 .
 11 (12
 2014 . 10
 2013).
 455 , 442 2014 ., 470
 2013 .
 -
 13 -
 . 9
 ; 2014 . - 12,
 2013 .

“JES”

2015 .

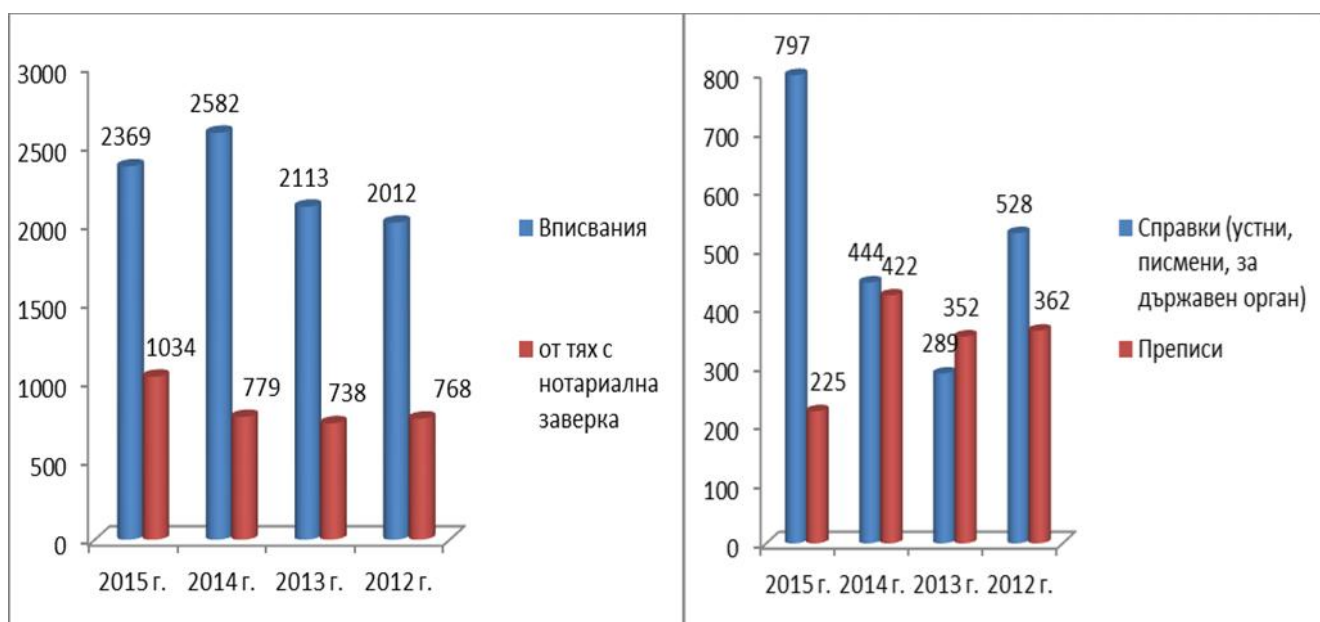
. 53

V .

— . ,
.
2015 — 1034 ., 2369 ,
(,
) , 797
225
2 ,

:

	2015 .	2014 .	2013 .	2012 .
	2369	2582	2113	2012
	1034	779	738	768
	2	1	7	19
(, ,)	797	444	289	528
	225	422	352	362



V .

1.

- ,
547/18.03.2002 .
, 12
,
,
,
” — ,
,
,
— ,
,
,
,
,
2015 .
■ —
,
” — ”,
” ” —
() , 100% — 2000 .
,
,
29.07.2015 .

16.09.2015 .

12

2015 .

20-22.10.2015 .

18

2015 .



■

1981

.60 .2

” ”

8 341



2.

5600 ,

DOMAIN Controller,

1 .

, 14 .

).

4 . 32-

23 .

, 2 .

” ”.

() - ”

”

“

”

”

”

”

”

,

JES

“

2000-

”，

2015 .

，

“

”

“

+

”

“ ”

-

-

，

，

，

，

，

，

，

。

，

-

，

-

2015 .

-

。

，

，

16 000

，

14 000

。

V .

，

，

-

。

，

。

，

-

，

。

2015 . ,

- . ,

- , ,

- ,

- ,

2015

2016 ;

“

10-

—

.”

2015 .

27.01.2016 .