

2017



” ” .80, .1, .2,

I.		3
1.	,	3
2.		6
3.		11
4.	,	16
5.		17
.		20
1.		20
1.1.		20
1.2.	:	22
1.3.		24
1.4.		25
2.		26
2.1.	,	26
2.2.		30
2.3.		31
2.4.		32
3.		34
3.1.		34
3.2.		43
3.3.		50
3.4.	- .78	50
3.5.		50
3.6.	-	50
III.		51
1.		51
1.1.		51
1.2.		51
1.3.		54
2.		58
3.		2017
4.		58
IV.		60
V.		62
V.		62
V.		67
V.		69
1.		69
2.		70
V.		73
		75

2017 .

.
,
.

,

,

,

.

2017 :

,

I.

.

.

.

.

1.

,

.

31.12.2017 .

3

,

—

.

-

,

.

—

,

—

,

—

—

.

-

.

”

”

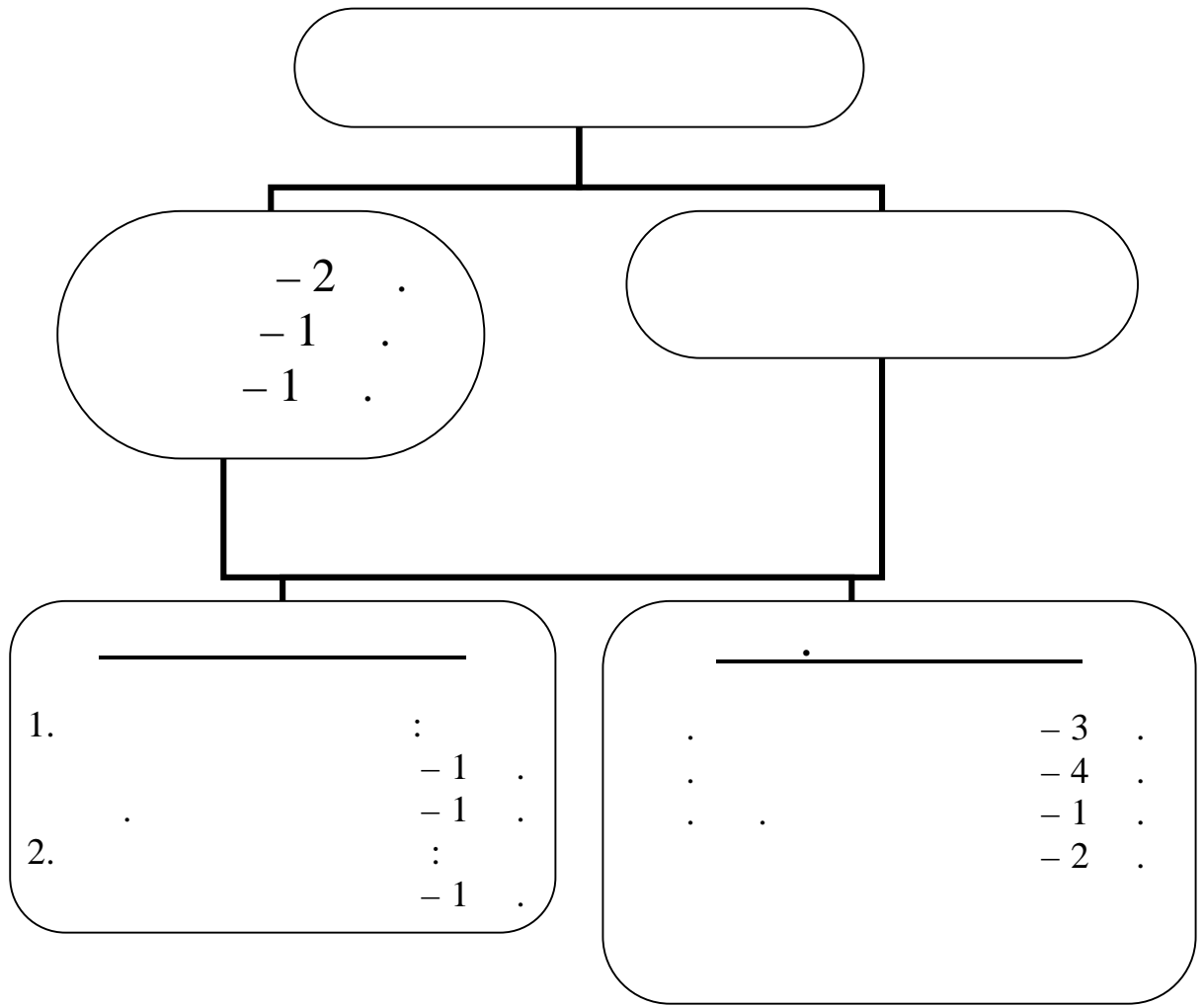
2017 ”

”.

.291 .2 .276 .2 .

31.12.2017 .
:

- .



2017 .
16.02.2017 .
.194 - .
16.02.2017 .
6 16.02.2017 .
” ”.
,
,
2017 .
100% , .410 .417 .

20 %

2017 . 24,

31.12.2017 .

			’ / /
1.	31 . 1 .	18 . 1 .	13 . 9 .
2.	24 . 2 .	20 . 6 .	15 . 10 .
3.	19 . 7 .	19 . 7 .	16 . 5 .
4.	23 . 6 .	20 . 4 .	13 . 5 .
5.	30 . 7 .	18 . 2 .	13 . 7 .

2017 .

.2, .222 .223 .161, .1

.381 -

2017 .

’ . ’ .

” 03-05.04.2017 . ”

2. .

14 . 31.12.2017 .
V

/ - 1 - ,
/ - 1 - , 1
/ 1 - 2 .
- ” ” , 1
- ” ” , 1
, 1 - , 3 - 2

19 .

, .410 -

618 ,

.410

9.01.2015 (, , .8 28.01.2014 , , . , .2
 .68 22.08.2017 .). .16 26 2016 , -

.417

120

58

20.11.2017
.417

Web -

Web -

— ”

2017 . 2017
2017 .,

2017

2017

2017

2017

/

2017 . - ,
2017 . .89
2017 . " " ,
30.07.2015 . , 44
24.04.2017 .
2016/2017 .

• :
· ,
· ;

• :
· ”

24.04.2017

” “ ”

— , —

— ” — “

— , ,

· , ·

· , ·

· ” — “ ”

· ” :

• , ;

• ; ;

• ; ;

• ; ;

• ; ,

• , ,

.9 -
,
,
/ /,
.
,
.
-
,
,
.
,
,
2016
.264, .2
,
76/11.10.2016
2017
, 168
. 58
.159
;
2015
,
,
,
,
-
.
.

2017
 01.10.2015 . - 2015
 .168, .7
 2017 .
 - - .
 52 06.11.2017 . 62
 22.11.2017 .
 -
 5.
 31.12.2017 . 3:14, - 3:3,
 - 3:3 -
 1:1. / ,
 4,6.

，

，

，

，

2017 . ， ，

，

，

，

，

：

2017 . ： ， ，

➤ 817 ， 748

2016 ..

➤ 858 587 2016 ..

；

➤ 2017 . 1665 ， 2016

. - 1392 1315 2015 .

780 578 2016 . 445 2015

2016 .. 475 -2445 1970 ，

” “ ，

；

➤ 134 109 2016 ..

；

➤ 850 “ ”

712 2016 . 313 2015 .

➤ 2017 . 5251 5141

2016 ， ，

，

— ， ，

2012



1.

2017

	28.01.2014	2016	9.01.2015	22.08.2017
/	.8	.2	.68	
..	.16			
26				
.				
11, 00				
16, 00				

1.

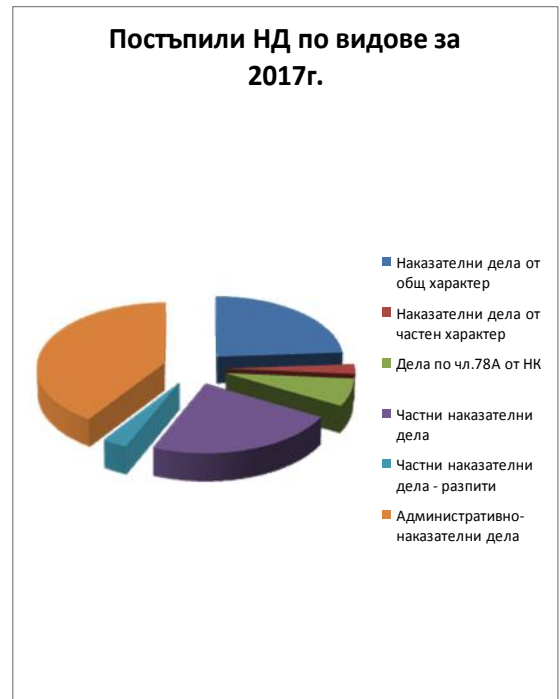
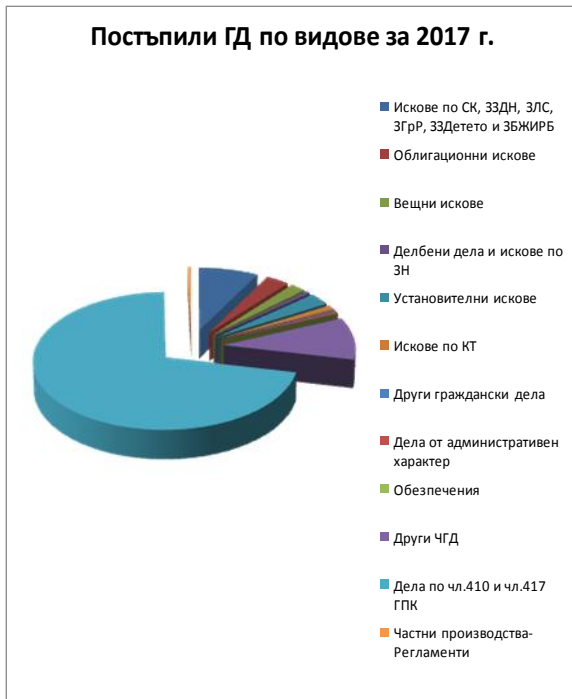
	01.01.	%		
2017 .	72	6.49%	1038	1110
2016 .	68	7.32%	861	929
2015 .	68	7.67%	818	886

	01.01.	%		
2017 .	44	8.15%	496	540
2016 .	48	10.43%	412	460
2015 .	29	7.34%	366	395

	01.01.	%		
2017 .	116	7.03%	1534	1650
2016 .	116	8.35%	1273	1389
2015 .	97	7.57%	1184	1281

2017 . 1534 , 261
350
1650 , 261 , 2015 .
2016 . 369
2015 .
2017 .
2014 .
457 .

	2017 .	2016 .	2015 .
	81	89	71
	32	36	49
	21	21	16
	7	13	12
	30	18	-
	12	15	10
	3	7	37
	5	2	6
	-	4	-
	104	68	65
.410 .417	739	587	552
-	4	1	-
:	1038	861	818
	2017 .	2016 .	2015 .
	119	108	94
	12	7	10
.78	34	25	9
	115	108	106
-	15	11	7
-	202	153	140
:	496	412	366



Вид	2015	2016	2017	Промяна 2016/2015	Промяна 2017/2016
Искове по СК, ЗЗДН, ЗЛС, ЗгрР, ЗЗдетето и ЗБЖИРБ	106	158	140	+52	-16
Облигационни искове	202	158	140	-44	-16
Вещни искове	108	94	94	-14	0
Делбени дела и искове по ЗН	108	94	94	-14	0
Установителни искове	108	94	94	-14	0
Искове по КТ	108	94	94	-14	0
Други граждански дела	108	94	94	-14	0
Дела от административен характер	108	94	94	-14	0
Обезпечения	108	94	94	-14	0
Други ЧГД	108	94	94	-14	0
Дела по чл.410 и чл.417 ГПК	108	94	94	-14	0
Частни производства-Регламенти	108	94	94	-14	0
Общо	1060	1150	1080	+90	-70

				3 .		
			%			%
2017 .	1029	915	89%	114	980	95%
2016 .	857	773	90%	84	792	92%
2015 .	818	749	92%	69	755	92%

1 029 , 2017 . 172 2016 .
211 , 2015 . ,

. - . -
3 , 95%

118 . 114 . , 6 .

				3 .		
			%			%
2017 .	496	373	75%	123	424	85%
2016 .	416	330	79%	86	368	88%
2015 .	347	289	82%	62	300	86%

80 , 2017 .
2015 . 2016 . 149 .
496 - 424 85% 3 .
, 85%, - , 48 .
- .
23 . 123 - 75 , 8 . , 17
75 - 70 .

				3 .		
			%			%
2017 .	1525	1288	84%	237	1404	92%
2016 .	1273	1103	87%	170	1160	91%
2015 .	1165	1034	89%	131	1055	91%

2016 . 2017 . 1525 252
 360 2015 . -
 - . 3
 90%, 92%.

, , ,
 . , 3 ,
 - ,

2017 . 127 106
 2016 . 97 2015 .

, , ,
 , , ,
 .

1.3.

:
 _____ - :

	:	:	:
2017 .	53	74	130
2016 .	49	61	110
2015 .	49	64	113

	:	:	:
2017 .	47	78	125
2016 .	34	51	85
2015 .	46	70	116

	:						:					
		%		%		%		%		%		%
2017 .	26	53%	4	9%	17	36%	50	64%	3	4%	25	32%

2017 . 125 , , ,
 40 , 2016 . , ,
 , 2017 . - 76 . 61%

1.4.

2017 .	127.00
2016 .	106.00
2015 .	97.08
2014 .	91.50
2013 .	95.42

2017 . 127 106 2016 . 97, 08
 2015 . , .

		3	%		3	%		3	%
2017 .	1029	980	95%	496	424	85%	1525	1404	92%
2016 .	857	792	92%	416	368	88%	1273	1160	91%
2015 .	818	755	92%	347	300	86%	1165	1055	91%
2014 .	628	590	93%	470	434	92%	1098	1024	93%
2013 .	638	609	95%	507	478	94%	1145	1087	94%

92%,
90%.

8%, 3

2.
2.1.

01.01.2017 . 72
11 , 10
10 , 15 , 3
14,5 1 , 2
1 ..
:

	2017 .	,	2016 .	,	2015 .
' , ' , ' ,	81	-8	89	+18	71
	32	-4	36	-7	49
	21	0	21	+5	16
	7	-6	13	+1	12
	12	-3	15	+5	10
	30	+12	18	0	0
	3	-4	7	-30	37
:	186	-13	199	+4	195

	5	+3	2	-3	5
--	---	----	---	----	---

	104	+56	48	17	48
	0	-4	4	0	0
-	4	+3	1	0	0
.410 .417	739	+187	552	+176	376
:	847	+230	617	+193	424

:	1038	+220	818	+191	627
---	------	------	-----	------	-----

									3	%		
, , ,	81	92	83	67	5	1	4	6	80	96%	9	3
	32	42	21	4	2	4	1	10	11	52%	21	12
	21	31	14	7	0	2	0	5	4	29%	17	13
	7	22	11	7	0	0	0	4	1	9%	11	4
	12	15	12	5	0	1	1	5	9	75%	3	4
	30	44	30	15	4	3	0	8	19	63%	14	4
	3	5	2	0	0	0	0	2	2	100%	3	0
	186	251	173	105	11	11	6	40	126	73%	78	40
	5	6	4	1	0	0	0	3	2	50%	2	1
	0	0	0	0	0	0	0	0	0	0%	0	0
-	4	5	4	3	0	1	0	0	4	100%	1	0

	104	109	109	85	10	3	0	11	109	100%	0	1
.410 .417	739	739	739	677	2	6	0	54	739	100%	0	5
:	847	853	852	765	12	10	0	65	852	100%	1	6

	1038	1110	1029	871	23	21	6	108	980	95%	81	47
--	------	------	------	-----	----	----	---	-----	-----	-----	----	----

■ - , 2017 .
 , - -
 .410 .417
 . 188 .
 70% ;

2016 . 16 2015 . 21

. 49 2015 . 32, 36 . 2016

, -

, ,

, ,

, ,

- 13 -

- 230

2016 . 220 .

2.2.

					%			%	
2017 .	72	1038	1110	915	89%	114	1029	95%	81
2016 .	68	861	929	773	90%	84	857	92%	72
2015 .	68	818	886	749	92%	69	818	92%	68

- 915 , 89%

- 90% 2016 . 92% 2015 .

114 - 6 . (7

2016 . 7 2015 .) 108 . -

, ,

77 . 2016 ..
 - 81 . (72 . 2016 . 68 . 2015
 2-3
 .).
 , .131 ,
 2018 .,

2.3.
 :

		:								
2017 .	47	26	18	8	4	3	1	17	8	9
2016 .	34	21	14	7	6	6	0	7	4	3
2015 .	46	30	24	6	7	7	0	9	4	5

2017 .
 - 55% (62% 2016 .
 65% 2015).

—
 .
 ,
 ,
 ,
 ,
 ,
 .290
 ,
 .

2.4.

	2017 .			2016 .			2015 .		
		3			3			3	
			%			%			%
, , ,	83	80	96%	90	85	94%	67	62	93%
	21	11	52%	44	19	43%	41	20	49%
	14	4	29%	21	8	38%	20	7	35%
	11	1	9%	14	2	14%	17	0	0%
	12	9	75%	17	12	71%	10	8	80%
	30	19	63%	4	3	75%	0	0	0
	2	2	100%	5	4	80%	45	42	93%
:	173	126	73%	195	133	68%	200	139	70%

	4	2	50%	2	0	0%	6	5	83%
--	---	---	-----	---	---	----	---	---	-----

	0	0	0%	4	4	100%	0	0	0
	4	4	100%	1	0	0	0	0	0
	109	109	100%	69	68	99%	59	58	98%
.410 .417	739	739	100%	587	587	100%	553	553	100%
	852	852	100%	662	659	99.5%	612	611	100%

:	1029	980	95%	857	792	92%	818	755	92%
----------	-------------	------------	------------	------------	------------	------------	------------	------------	------------

1029

, 980 95%

3

– 96 %

2016 . 93% 2015 .). 3- (92%
, -29% 2017 ., 43% 2016 . 49% 2015
. /52%/ /75%/ . -
- 1
(2 2016 . 0 2015 .).
100 %
- (80% 2016 . 93% 2015 .).
49 . 3 - 10
, - 10 .,
- 3 , , , , -
3 .
” , ”
. 3-
. ,
:
.199 (-);
- -
;
.140 (.201);
;
.140, .1
;
.51 , , .142, .2 . -
, ,
, ,
. . , 3
, 2

3-

3.

3.1.

3.1.1.

1 2017 .
2016 44 -
, 2 , 1 27 .: , 14
,

2015 . - 2017 .

	2017 .	,	2016 .	,	2015 .
-	5	-1	6	0	6
	1	0	1	0	0
	2	+2	0	0	0
,	7	+2	5	-3	8
	14	-8	22	0	22
	6	-7	13	+3	10
	0	-3	3	0	3
.307 - .307 -	0	0	0	0	0
	2	+1	1	-1	2
	3	+1	2	+2	1
	78	+23	55	+13	42
	0	0	0	0	0
	0	0	0	0	0
:	118	+10	108	+14	94
	12	+5	7	-3	10
.78	34	+9	25	+16	9
-	47	+13	34	+18	16
-	83	-2	85	+8	77
-	202	+49	153	+13	140
	496	+84	412	+46	366

2017

		(2+6)						3	%		
-	1	5	6	6	3	3	1	3	50%	1	0
	0	1	1	0	0	0	0	0	0%	0	1
	0	2	2	1	1	0	0	1	100%	0	1
'	1	7	8	7	7	0	0	7	100%	1	1
	2	14	16	16	9	7	7	13	81%	2	0
	4	6	10	9	5	4	4	6	67%	3	1
	0	0	0	0	0	0	0	0	0%	0	0
	0	2	2	1	0	1	1	1	50%	1	1
	0	3	3	1	0	1	0	1	100%	0	2
	6	78	84	78	19	59	57	75	96%	6	6
	14	118	132	119	44	75	70	107	90%	14	14
	2	12	14	9	1	8	2	7	78%	2	5
.78	0	34	34	29	29	0	0	29	100%	3	5
-	1	47	48	48	38	10	0	48	100%	0	0
-	0	83	83	76	76	7	0	83	100%	5	0

									3	%	
	27	202	229	208	67	20	98	23	151	73%	21

	.						3	%	
	44	496	540	496	373	123	424	92%	44

2017 .

2017 . 496 84 2016 . 2016 .

46 2015 .

2016 . 13

2015 . 49 , 2016 . 10

2016 . 14

2016 . 9 2016 . 25 ,

34 9 2016 . 25 ,

9 2015 .

:

-14 22 . 2016 .

22 2016 ..

- ,

.

41% 202 . 181 . 2016 .

-83 . -108 22% .

-12 . -47.

.78

-34 -25 2016 .

496 , 3 3 424 ,

85% .

			3 .	%	
2017 .	132	119	107	90%	44
2016 .	121	107	93	87%	14
2015 .	106	93	83	89%	13

			3 .	%	
2017 .	14	9	7	78%	5
2016 .	11	9	4	44%	2
2015 .	12	8	3	38%	4

			3 .	%	
2017 .	131	124	131	95%	0
2016 .	122	121	121	100%	1
2015 .	115	112	112	100%	3

.78					
			3 .	%	
2017 .	34	29	28	97%	5
2016 .	25	25	24	96%	0
2015 .	11	11	11	100%	0

			3 .	%	
2017 .	229	208	151	73%	21
2016 .	181	154	126	81%	27
2015 .	151	123	91	74%	28

			3 .	%	
2017 .	540	496	424	85%	44
2016 .	460	416	368	88%	44
2015 .	395	347	300	86%	48

106 2015 .) 132 121 2016 .
119 , 107 2016 . 93 2015 .), ,
. 2017 . 12 (2016 .- 7 2015
.-10. 14 2 , 9
. 130
122 2016 . 113 2015 . 2016
. -130 , 3- .
- -202 2017 .(153
2016 . 140 2015 .). ,
, , -
. ,
2017 , (181 2016 . 151 2015 229 . -
, 3 , 5 97 ,
, , , 229 , ,
21 . ,
- , 28 .
, 208 -
, 185
21 (, 23 2016 . 28 2015 .).
- ,
5 . , 229 . -
(,) 208 ,
151 73% ,
, ,

3 . . .

3.1.2.

496
85%
,
540 ,
44 . (2016 . 48 . 2015 .).
28
01.12.2017 . 31.12.2017 .
19 2018 .

3.1.3.

	2017				
			%		..
	119	44	37%	75	70
	9	1	11%	8	2
.78	29	29	100%	0	0
	124	124	100%	7	0
	208	185	89%	23	0
:	496	383	77%	113	72

- 383 , 77 %
(79% 2016 . 82%
2015 .), - -75 , 70
.78 ,
185 , 89%.
72 , 496- 383 (77%)
(15%) .

	2017 .		%		..	
2017 .	496	383	77%	113	72	
2016 .	416	330	79%	86	47	
2015 .	347	285	82%	62	37	

3.1.4.

2017 .

	:													
			%					%				%		
2017 .	78	50	64%	43	7	25	32%	22	3	3	4%	3	0	
2016 .	51	34	67%	29	5	14	27%	10	4	3	6%	2	1	
2015 .	70	47	67%	39	8	20	29%	20	0	3	4%	3	0	

3 . : 50 , 25
 64% (67% 2016
 2015).

3.1.5.

496 , 3-
 424 , 85% ()
 3-
 540 ,
 - 379 , 70%
 62% 2016 .

2014 . 424 – 245 . 1 –
 ,
 214. 1- ,
 58% , 3- .
 , ,
 , , 72 .
 , - ,
 .
 , 86
 - 15.07.2017 . 01.09.2017 .
 3- 57 . -
 2 3
 , ,
 . ,
 3- 2 .
 3- 12 .
 , -
 : . -
 - .269, .1 ;
 - / , -
 - ;
 - ;
 ,
 ;
 -

3.2.

3.2.1.

-118 108 2016 . 94 2015 .

		-	
2017	118	27	2.25
2016	108	13	1.20
2015	94	19	1.58

2015 . – 2017 .

2017 .	14	+1	118	+10	132	+11
2016 .	13	+1	108	+14	121	+15
2015 .	12	0	94	-23	106	-23

2015 . – 2017 .

				3			
			%		%		%
2017 .	132	119	90%	107	90%	13	10%
2016 .	121	107	88%	93	87%	14	12%
2015 .	106	93	88%	83	89%	13	12%

2017 . 119 . – 107

3-

90 %

13

	2017 .		%		
2017 .	119	44	37%	75	70
2016 .	107	51	48%	56	47
2015 .	93	52	56%	41	37

119

44

75

70

, 3

- 27

3

119 .

- 5 .

, 2

1

4

.256, .1, .1 – .5 ,

3.2.2.

2017

								3	%	
-	1	5	6	6	3	3	1	3	50%	0
	0	1	1	0	0	0	0	0	0%	1
	0	2	2	1	1	0	0	1	100%	1
,	1	7	8	7	7	0	0	7	100%	1
	2	14	16	16	9	7	7	13	81%	0
	4	6	10	9	5	4	4	6	67%	1
	0	0	0	0	0	0	0	0	0%	0
	0	2	2	1	0	1	1	1	50%	1
	0	3	3	1	0	1	0	1	100%	2
	6	78	84	78	19	59	57	75	96%	6
	14	118	132	119	44	75	70	107	87%	14

											. - .381-384
		.		.	3 .		3 15 .				
						.					
-	14	4	6	0	5	5	0	0	1	0	4
	0	0	0	0	0	0	0	0	0	0	0
	1	0	1	0	1	1	0	0	0	0	0
,	7	0	7	0	1	1	0	0	5	1	0
	19	0	19	1	9	4	0	6	2	2	6
	9	1	8	1	5	3	0	0	2	1	4
	0	0	0	0	0	0	0	0	0	0	0
	1	0	1	0	1	1	0	0	0	0	1
	1	0	0	0	0	0	0	0	0	0	0
	78	3	74	2	60	49	0	8	3	3	57
	130	8	116	4	82	64	0	14	13	7	72

:

6 . 3 , 14 . 6 5 . 5 , 1

6 5 . 6 -1 . 3

1 5 . 5

1 , .
 2 , 1 1
 . 1 ,
 3 .
 , 7 , 8 .
 1 , 7 - 1
 , 1 , 5 .
 14 2
 16 16 .
 19 6 19 .
 4 . 9 , 6 , 2 ,
 , 2 .
 , 6 4
 10 . 9 - 5
 , 4 , 1
 9 , 1 8 .
 ■ 5 , 3
 ;
 ■ 2 .
 ■ 1
 , - ,
 , -
 2 1 1 ,
 . 1 .
 3 . -
 . 1 , .

6 , 78 84 6 78
 78 , 3 75
 74 - 74 3 57
 :
 ■ 60 3 , 49
 ■ 8 .66 ;
 ■ 3
 ■ 3

55 2016 . 42 2015 ., : -78
 ■ 1 - .343, .1, ." " ;
 ■ 45 .343 .343 ;
 ■ 6 .339 ;
 ■ 10 .354 -

2016 . 22 2015 .) -14 2017 . (22
 2016 . -7 5

-6 . 2016 . ;
 . 13 2016 . 10 2015 . -5 2017
 :
 ■ 2 2016 . ;
 ■ -2 1 2016 . ;
 ■ -1
 2016 .
 2017

3.3.

			3	%	
2017 .	14	9	7	78%	5
2016 .	11	9	4	44%	2
2015 .	12	8	3	38%	4

3.4.

.78					
			3	%	
2017 .	34	29	28	97%	5
2016 .	25	25	24	96%	0
2015 .	11	11	11	100%	0

3.5.

			3	%	
2017 .	131	124	131	95%	0
2016 .	122	121	121	100%	1
2015 .	115	112	112	100%	3

3.6.

			3	%	
2017 .	229	208	151	73%	21
2016 .	181	154	126	82%	27
2015 .	151	123	91	74%	28

III.

1.

1.1.

01.01.2017 . 4- ,
 - .
 2017 . 16.02.2017 .
 .194 .
 100% ,
 .410 100% .417 - ,
 10% , 20% .

1.2.

-
 2017 .
 24 .
 2017 .
 :

	2017 .	2016 .	2015 .
	1650	1389	1281
	550	347	320
	45.83	28.92	26.69

2017 .
 :

	2017 .	2016 .	2015 .
	1525	1273	1165
	508	318	291
	42.36	26.52	24.27

2017

2017	1650	24	68.75
2016	1389	24	57.88
2015	1281	24	53.38

2017	1525	24	63.54
2016	1273	24	53.04
2015	1165	24	48.54

2017

			%
	799	66.58	48.42%
	851	70.92	51.58%

2017

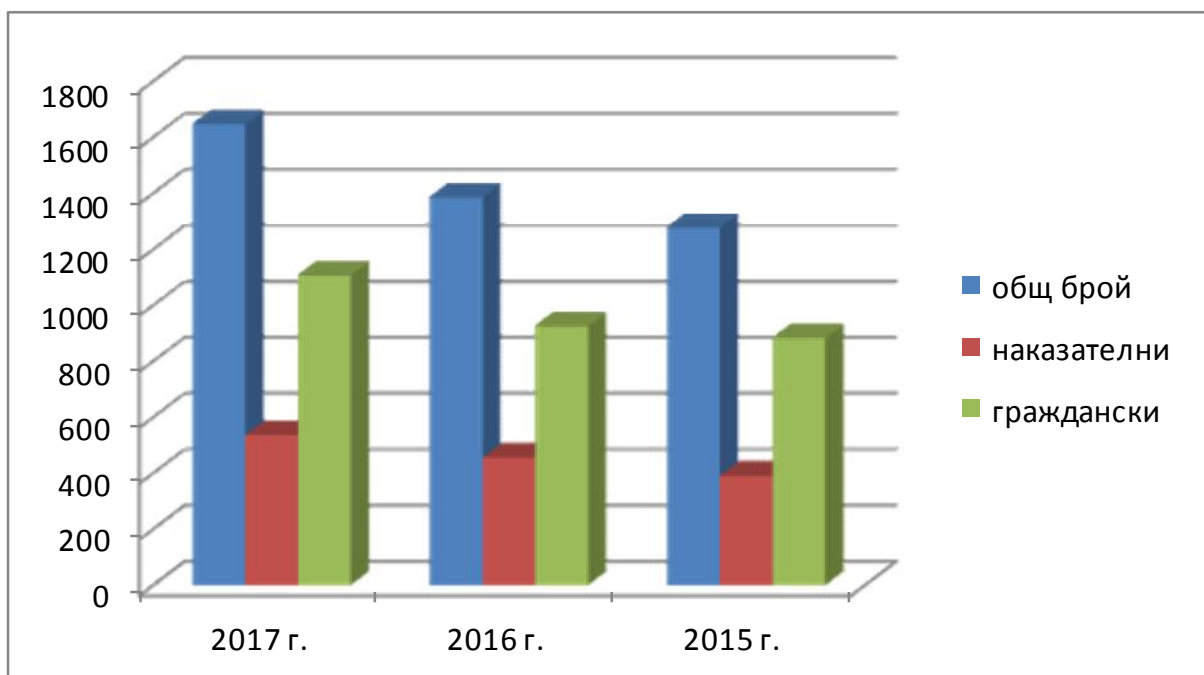
			%
	759	63.25	49.77%
	764	63.67	50.09%

2014

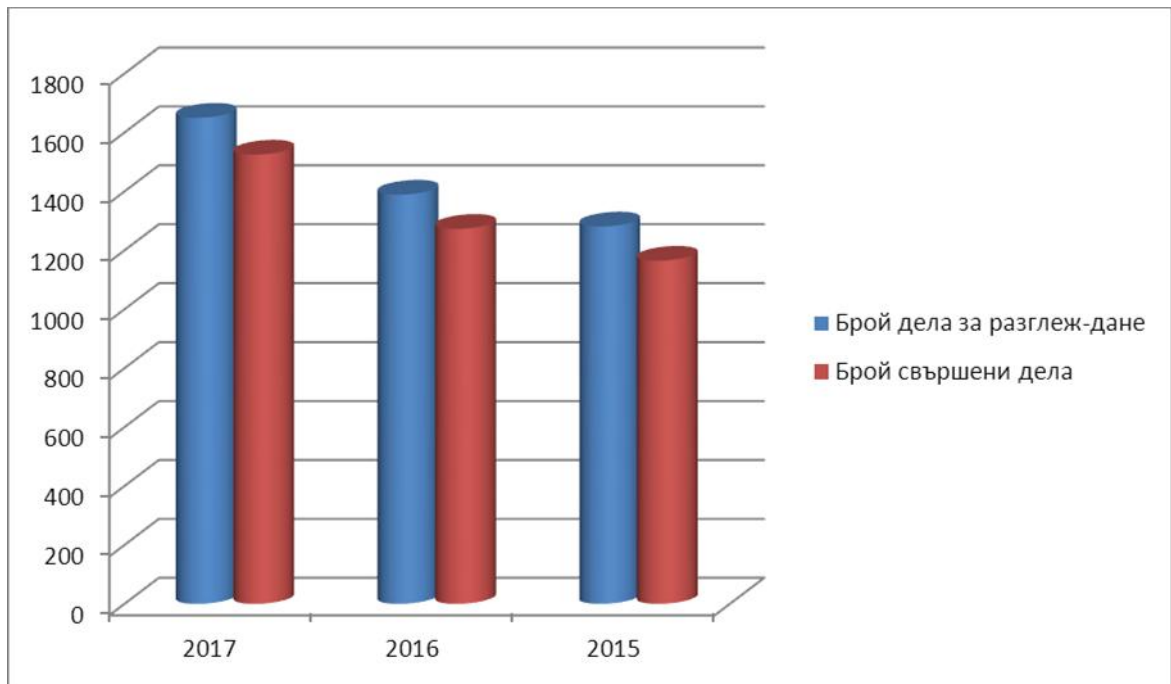
2010 . 1460, 2011 .- 1497, 2012 .- 1324, 2013 . -1149. 5 2014 . 1077, 2015 .- 1165, 2016 .- 1273. 2017 . - 1525, . . . 2-

()

	2017 .	2016 .	2015 .
	1650	1389	1281
	540	460	395
	1110	929	886



2017	1650	1525	3	3	24	68.75	63.54
2016	1389	1273	4	4	24	57.88	53.04
2015	1281	1165	4	4	24	53.38	48.54



72 44 116 ,

							3-	
							%	
2017	116	1534	1650	1288	237	1525	92%	125
2016	116	1273	1389	1103	170	1273	92%	116
2015	97	1184	1281	1034	131	1165	91%	116

1.3.

		100%					100%
	.410	417					

765

- 34 , 799 ,
- :
- 401 , 103 , 10 , 73
, 190 , 25 , 78 ;
 - 398 - 3 , 26
368 .410 .417 1 . .

	/				3-	%		
2017 .		398	364	33	396	99.7%	66, 58	63.42
		401	272	92	311	85%		
2016 .		327	305	22	327	100%	55.75	52.92
		342	249	59	275	89%		
2015 .		155	147	8	155	100%	37.58	33.83
		296	204	47	211	84%		

-

/					/	
2017 .	46	1	9	0	1	57
2016 .	35	8	9	1	0	53
2015 .	38	6	6	1	0	51

	/	:	%	%	%	%
2017 .	64	41	64%	23	36%	0
2016 .	46	28	61%	15	33%	3
2015 .	49	31	63%	16	33%	2

64 ,

- 46 ,

12 1 2 ,

41 (64%) - 38

3 - 23 , 22 2

/ 1 1 /.

769

82 , **851** _____,

□ **712** _____, . . 191 , 17 .310

, 5 , 88 , 371

.410 .417 40 ;

□ **139** _____, : 29 , 4 , 9 .78

, 58 39 .

	/				3-	%		
2017 .		712	551	81	584	92%	70.92	63.67
		139	101	31	113	86%		
2016 .		602	468	25	465	94%	60.00	50.08
		118	81	27	93	86%		
2015 .		728	599	61	600	91%	68.92	63.00
		99	81	15	89	93%		

2017 .	43	17	3	5	1	69
2016 .	40	13	0	3	0	56
2015 .	37	13	0	3	0	53

			%		%		%
2017 .	59	35	59%	20	34%	4	7%
2016 .	39	27	69%	7	18%	5	13%
2015 .	50	34	68%	10	20%	6	12%

69
 , 43
 (33 10 5), 17
 (12 26 6
 , 2016 . 56 , 13
 , 40 3
 . - 59 ,
 , :

- 44- 26 - 28 - , 10 - 6
) - 18 4 (59% 4
 14 (7 , 6 1), 3 1
 .
- 15 - 7 , 5 3
 . 5 1 3 , 2 , 4 ,
 2 .

,
 ,
 31.12.2016 .
 ,
 .
 ,
 .
 -
 2016
 ,
 .
 ,
 .
 2016 .
 -
 2014 2015 .
 34/26.05.2016 . -01-
 -01-84/12.10.2016 .
 -
 ,
 ,
 ,
 2017 .
 ,
 ,
 ,
 ,
 2017 .
 .390, .2
 26 /20.06.2017 .,

IV.

2017 .
 8 26.02.2008 .
 2017 .
 ” “ ,
 / - .
 ,

/	2017 .	2016 .	2015 .
	1946	2139	2408
	399	334	414
	1315	1390	1373

127 149 .
 2016 . 129 . 2015 .
 320 (320 2016 . 350 2015
 ., 291 2014 .). , 2017 .

,
 .
 .
 .15,
 .1 8
 -
 , 2017 . ,
 8 26.02.2008 . ” -
 09.10.2015 .
 ,
 .78
 .31 .1 .

2017

156 , 46
2016 .

287 , 236 4 58 125
2016 .

— 5,00 .
” ;
” ,

2017 . —
38. 33
; 2016 .—

17, 9 2015 . 6 552 , 67
067 2016 .; 17 694 2015 .

42 , 99; 162 2016 .; 74 2015 .
; 2016 . — 17 , 25
— 39 , 51 98 ,
8 ;

45 2015 .,
— 24 , 20 1

355 786 (1 412 751 2016 . 404 256
2015 .)
2017 . - 13
(12 2016 . 14 2015
). 47 10 , 75
2016 ., 41 ; 81
2015 . 18 .

2 700 490 . 2017 .
32 280 , 2016 . 1 117 493
(,

844 928); 2015 . 162 232 .

25 (6 2016 . 10
2015). 106
11 ; 99 2016 .,
18 ; 2015 . - 108
15 .
2017 . 237 736 , 2016 . - 142
155 ; 185 033 2015 .
61
(144 2016 . 50 2015).
226 2017 . 21 ;
204 2016 . 39 ;
72 2015 . 12 .
2017 . 85 770 ,
2016 . -153 103 , 56 991 2015 .
,
().

,

.

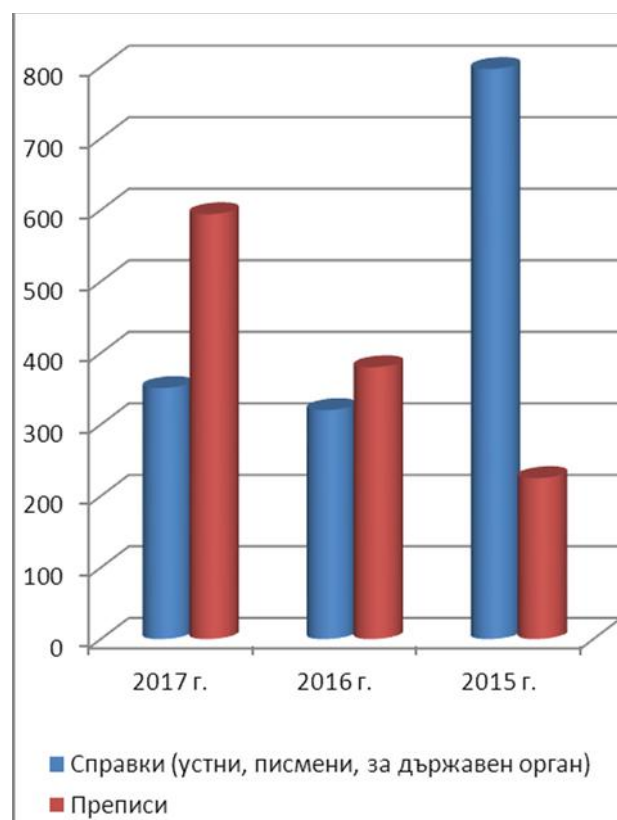
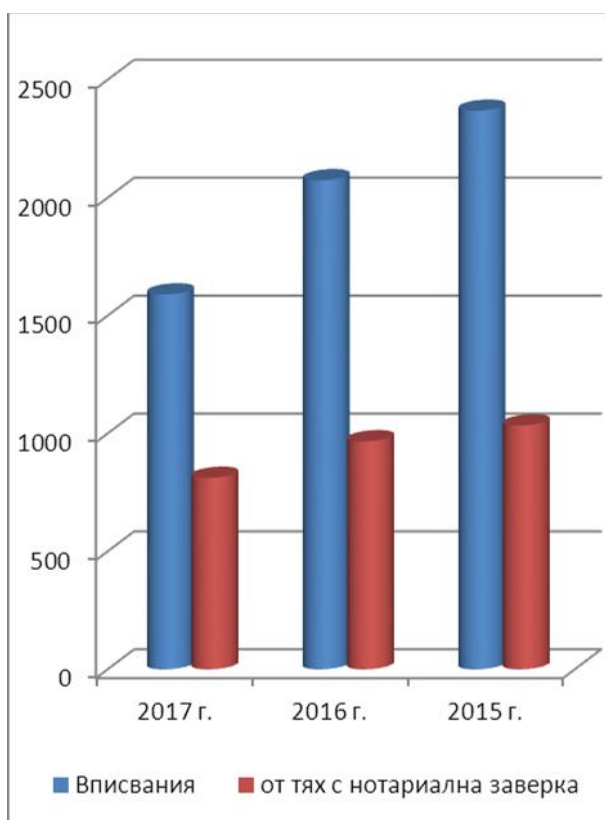
2017 . 27
, 21 -2016 .; 38 2015 . 87
29 ; 86
2016 . 26 ; 115
2015 . 49 .
234 497 ,
2016 ., 94 773
, 2015 . 151 101 .
2017 . - -
13 ,
2016 . - 10 2015 . - 15 .
3 ;
2016 . - 3 3 2015 .
42 674 .
5 ; (3
2016 . 5 2015 .), 11
(2 2016 . 5 2015 .).

.53

V .

2017 г. – 812 , 594
 1590 (,)
 2 ,

	2017 г.	2016 г.	2015 г.
	1590	2074	2369
	812	967	1034
	2	4	2
(, ,)	351	320	797
	594	380	225



,
-
,
,
-
,
-
,
.

V .

1.

- ,

547/18.03.2002 .

, 12

, , , .

, - . , , , .

, , , .

, , , .

” — , .

2017 . -

” ” , .

, 7 .

” ” , ”

2.

Controller,

).

.410 417

() - "

"

"

"

-

"

，

JES “ 2000 - ”， .

- 2017 .

， “ ” “ + ”.

“ ” .

” - ” - ”， - ”， ” - ”， ” .

2017 .

， - ，

， .

2017 .

JES- .

，

，

.”

” ” 2017 .

2016 . ”， e

，

，

，

04.12.2017 . 2017 . 2 .

2017 .

V .

2017

2017

▪ 24.04.2017 .

- 2017 .

30.07.2015

44

24.04.2017

2017

30.01.2018 .

-
:
/ /